Biênio 2012 / 2013

FOLHA VASCULAR
Regional São Paulo

Nº 134 - FEV 2012

Informativo da Sociedade Brasileira de Angiologia e de Cirurgia Vascular - SP

IMPRESSO

Impresso fechado pode ser aberto pelo ECT

Importante evento da especialidade discutirá temas atuais e proporcionará momentos de integração entre participantes e palestrantes

DEFESA PROFISSIONAL

Uma reflexão sobre a relação paciente versus operadoras de saúde

Pág.: 3

REUNIÃO CIENTÍFICA

As próximas reuniões serão realizadas no Anfiteatro do Hospital Santa Isabel – Unidade Jaguaribe

Pág.: 4

FIQUE POR DENTRO

Entidades da saúde e OAB lideram movimento pela revisão da EC29

Pág.: 7

FOLHA VASCULAR
Regional São Paulo

Editorial

Fragmentação do conhecimento da profissão médica

No dia 14 de janeiro foi realizado, na Associação Paulista de Medicina (APM), mais um Fórum de Especialidades Médica, no caso, o terceiro promovido pela Comissão Nacional de Residência Médica (CNRM), pelo Conselho Federal de Medicina (CFM) e pela Associação Médica Brasileira (AMB), com o objetivo de discutir a formação e necessidade de especialistas no Brasil. A abordagem inicial foi a dificuldade de enquadrar uma definição de ESPECIALIDADE e ÁREA DE ATUAÇÂO quanto à delimitação de ações e funções, principalmente para o chamado médico Generalista plenamente amparado na Constituição. Este tipo de profissional assume uma dimensão desejada pelos órgãos governamentais responsáveis pelo incentivo e desenvolvimento da chamada atenção básica e o termo gera confusão quanto à formação e até capacitação, uma vez que a abrangência de conhecimento é diferente ou diferenciada, conforme a visão e compreensão de cada um.

A grande questão sobre se há falta ou não de médico no Brasil? Foi apresentada no primeiro volume Demografia Médica no Brasil, patrocinado pelo Conselho Federal de Medicina e Conselho Regional de Medicina do Estado de São Paulo, que apoiaram uma equipe de pesquisadores coordenada pelo Dr. Mário Scheffer com o propósito de se estabelecer um diagnóstico lógico da população médica no Brasil, enunciando suas principais características e indicando as fragilidades que devem ser combatidas para a melhoria da atenção em saúde no País. O estudo deve contribuir para desenvolver políticas públicas nas áreas do ensino e do trabalho médico, e também, evidenciar a desigualdade entre profissionais e regiões, estendendo-se ao próprio usuário.

Um dado significativo obtido para análise é que não se pode afirmar, de forma generalizada, que faltam médicos no Brasil. Evidencia-se a má distribuição profissional, com concentração onde a rede de saúde é melhor constituída. Outra evidência, não menos alarmante, é a oferta de médicos no setor privado, quatro vezes maior do que no público. A preocupação é maior em decorrência da escassez de profissionais em inúmeros estados na rede pública, agravando o atendimento ao usuário.

Segundo o estudo, há registrados 204.563 especialistas titulados e cerca de 45% dos médicos do País são rotulados como generalistas, que jocosamente, foram intitulados como MST – Médicos Sem Título. A pesquisa consistiu em estudo epidemiológico tipo ecológico e partiu de dados gerais do perfil dos médicos, distribuição espacial dos profissionais e dos postos de trabalho e concentração dos médicos nos setores público e privado da saúde. Estabeleceu um censo de médicos especialistas e enfatizou desigualdades na distribuição.

Para os especialistas em Cirurgia Vascular e Angiologia, foram utilizados os dados cartoriais obtidos pelos registros no Conselho Federal. No ranking geral, a Cirurgia Vascular tem 1.877 correspondendo ao percentual de 0,92% no Brasil e a Angiologia tem registrado 282 profissionais correspondendo ao percentual 0,14% no País.

Tais dados nos alertam para o devido registro do título nos Conselhos, pois os sócios são em número superior ao divulgado e os eventos elucidam mais ainda pelo número crescente. Os dados por estado deverão ser analisados oportunamente, mas vale a pena exemplificar com o Estado de São Paulo, onde o registro demonstra o número de 19 Angiologistas e 653 Cirurgiões Vasculares e todos sabem que é maior do que foi apresentado, atingindo o número 820, até o presente momento.

Saudações a todos, lembrando para reservarem a data de 12 a 14 de abril para o X Encontro São Paulo de Cirurgia Vascular, na Fecomercio, onde esperamos contar com uma presença maciça de profissionais.

Adnan Neser
Presidente da SBACV-SP 2012-2013

Diretoria Biênio

2012

Presidente:
Adnan Neser
Vice-Presidente:
Adilson Ferraz Paschôa
Secretário Geral:
Arual Giusti
Vice-Secretário:
Nilo M. Izukawa
Tesoureiro Geral:
Marcelo Calil Burihan
Vice-Tesoureiro:
João Antonio Corrêa
Diretor Científico:
Rogério A. Neser
Vice-Diretor Científico:
Walter Campos Júnior
Diretor de Publicações:
Jorge Agle Kalil
Vice-Diretor de Publicações:
Alberto José Kupcinskas Jr.
Diretor de Defesa Profissional:
Salomão Goldman
Vice-Diretor de Defesa Profissional:
Marcos Augusto de Araújo Ferreira
Diretor de Patrimônio:
Francisco Cardoso Brochado Neto
Vice-Diretor de Patrimônio:
Newton de Barros Jr.

Presidente da Gestão Anterior:
Calógero Presti

Conselho Fiscal:
Ivan de Barros Godoy
José Carlos Ingrund
Leonardo Hisao Hirose
Armando Lisboa Castro
Carlos Eduardo Pereira
Rubem Rino

Conselho Superior:
Antonio Carlos Alves Simi
Bonno van Bellen
Cid J. Sitrângulo Jr
Emil Burihan
Fausto Miranda Júnior
Francisco Humberto A. Maffei
João Carlos Anacleto
Pedro Puech-Leão
Roberto Sacilotto
Valter Castelli Júnior
Wolfgang Zorn

Seccionais:

ABC - Sidnei José Galego
Baixada Santista - Mariano Gomes da Silva Filho

2013

Bauru – Botucatu - Marcone Lima Sobreira
Campinas Jundiaí - Carla A. Faccio Bosnardo
Marília - Marcelo José de Almeida
Presidente Prudente - Cesar Alberto Talavera Martelli
Ribeirão Preto - Edwaldo Edner Joviliano
Sorocaba - Luís Carlos Mendes de Brito
São José do Rio Preto - Daniel Gustavo Miquelin
Taubaté – São José dos Campos - Ricardo de A. Yoshida
Mogi das Cruzes - Adalcindo Vieira Nascimento Filho
São Carlos - Michel Nasser
Franca - Daniel Urban Raymundo

Departamentos:

Doenças Linfáticas - Jose Maria Pereira de Godoy
Doenças Arteriais - André Simi
Doenças Venosas - Henrique Jorge Guedes Neto
Angiorradiologia e Cir. End. - Armando de C. Lobato
Cirurgia Exper. e Pesquisa - Jose Dalmo de Araújo Filho
Trauma Vascular - Rina Maria P. Porta
Multimídia e Diag. por Imagem - Alexandre C. M. Amato
Marketing e Informática - Antonio Eduardo Zerati
Eventos - Reinaldo Mulatti e Candido Ferreira da Fonseca
Assessoria de Saúde - Carlos Eduardo Varela Jardim

Expediente

"**Folha Vascular**" é um órgão de divulgação mensal da Sociedade Brasileira de Angiologia e Cirurgia Vascular - São Paulo. • **Edição:** Way Comunicações Ltda. - Rua Cotoxó, 303 - Cj 16 - CEP: 05021-000 - São Paulo - SP - Tel/Fax: (5511) 3862-1586 • **Jornalista Responsável:** Renata Castro Bardelli Mtb 54.381/SP • **Redação:** Bete Faria Nicastro / Renata Castro Bardelli • **Revisão:** Alessandra Nogueira • **Tiragem:** 2.700 exemplares • **Produção:** Formato Editorial (11) 4304-9132 • Correspondência para a Folha Vascular como sugestões, dúvidas, trabalhos científicos ou eventos a serem divulgados podem ser encaminhados para: SBACV-SP - sede - Rua Estela, 515 - Bloco A - Cj. 62 - Paraíso - CEP 04011-904 - São Paulo - SP - Brasil - Tel/Fax: (5511) 5087-4888 • **e-mail:** secretaria@sbacvsp.com.br • **Site da Regional São Paulo:** www.sbacvsp.com.br • Diretor de Publicações da SBACV–SP - Dr. Jorge Agle Kalil – Rua Itapeva 240, Cj. 1605 – Bela Vista - CEP: 01332-000 – São Paulo – SP – Brasil – Tel.: (5511) 3253-3034 – **e-mail:** jorge.kalil@uol.com.br • Permite-se a reprodução de textos se citada a fonte. Acesse: www.sbacvsp.com.br • Crédito (Capa): Google imagens

Defesa profissional

Desafios do mundo atual

"Doutor. Vim aqui porque meu médico saiu do convênio e fui obrigado a procurar outro na lista do meu convênio".

Essa frase, ouvida tantas vezes em nossos consultórios, representa a maior tragédia que se abateu sobre a nossa profissão.

Essencialmente, uma relação de confiança mútua, na qual o paciente procurava alguém que pudesse minorar seu sofrimento, transformou-se em uma relação entre uma "entidade" – convênio ou hospital – e a massa de "segurados". O paciente, não mais tinha esse nome, mas sim, passou a chamar-se "vida". Tal convênio possui tantas "vidas". A empresa tal vendeu sua "carteira" de "vidas" para outro grupo ou até simplesmente, fechou, "quebrou".

Aquela relação individual, para a qual fomos formados, quebrando a cabeça para resolver aquele caso, (cada caso é um caso), refletindo a diversidade biológica das doenças e dos doentes, transformou-se em relação comercial, pura e simplesmente. O prontuário, que a nossa entidade que zela pela ética (CRM) tanto exige, com deveres e obrigações de escrever o histórico, o exame físico, o diagnóstico e tratamento, vai para o arquivo morto.

Outro colega vai começar do zero, tentando novamente entender as nuances da doença do "cliente novo" e ainda procurando fidelizar o paciente, tratando-o da melhor forma possível, resolvendo o caso baseado nas melhores e modernas técnicas que o conhecimento médico vem aprimorando. Quando obtemos esse resultado ocorre a troca de convênio e recomeça tudo outra vez.

Essa relação, tão importante e necessária, por vezes, se transmitia de pai para filho. Alguns tinham a sorte de herdar a Clínica do pai, que o ensinava e recebia do filho novos conhecimentos, que somados visavam sempre o bem maior: a cura do doente.

Todo esse mecanismo de funcionamento de uma boa medicina, difícil de ser entendido pelo leigo, é descartado pelas novas relações de mercado.

Para as empresas de medicina não importam a qualificação profissional, o grau de conhecimento do médico, os cursos que ele assistiu, os congressos que participou, os trabalhos científicos que realiza, o grau de resolutividade que consegue, o esforço de atualização, a modernização dos equipamentos e até das instalações oferecidas. A "Tabela" engessa e joga em uma vala comum todos os profissionais, com um único honorário, vil e cruel. Tanto faz ser principiante ou "professor" de larga experiência, o valor da consulta não se altera.

Estamos, pois, a "enxugar gelo", lutando pela melhoria da tabela ou implantando novas, realizando, com esforço, movimentos da categoria para valorização do trabalho médico.

Não seria hora de, sem prejuízo dos movimentos organizados pelas nossas associações de classe, repensar todo o sistema de saúde do País?

Como se dá a relação médico-paciente em outros países? Temos alguns exemplos de formas diferentes de ação, como na Inglaterra, nos Estados Unidos, em outros países ao redor do mundo.

Proponho que façamos um levantamento e análise de novas formas de atenção à saúde e porque não, criarmos nossa própria, brasileira, adaptada aos nossos padrões de exigência? Se esse novo modelo exigir mais gastos com a saúde, fará com que nossos governantes aumentem o orçamento para saúde, exigência já na pauta das nossas associações.

O importante é parar de "enxugar gelo".

Bete Nicastro

Salomão Goldman
Diretor de Defesa Profissional da SBACV-SP

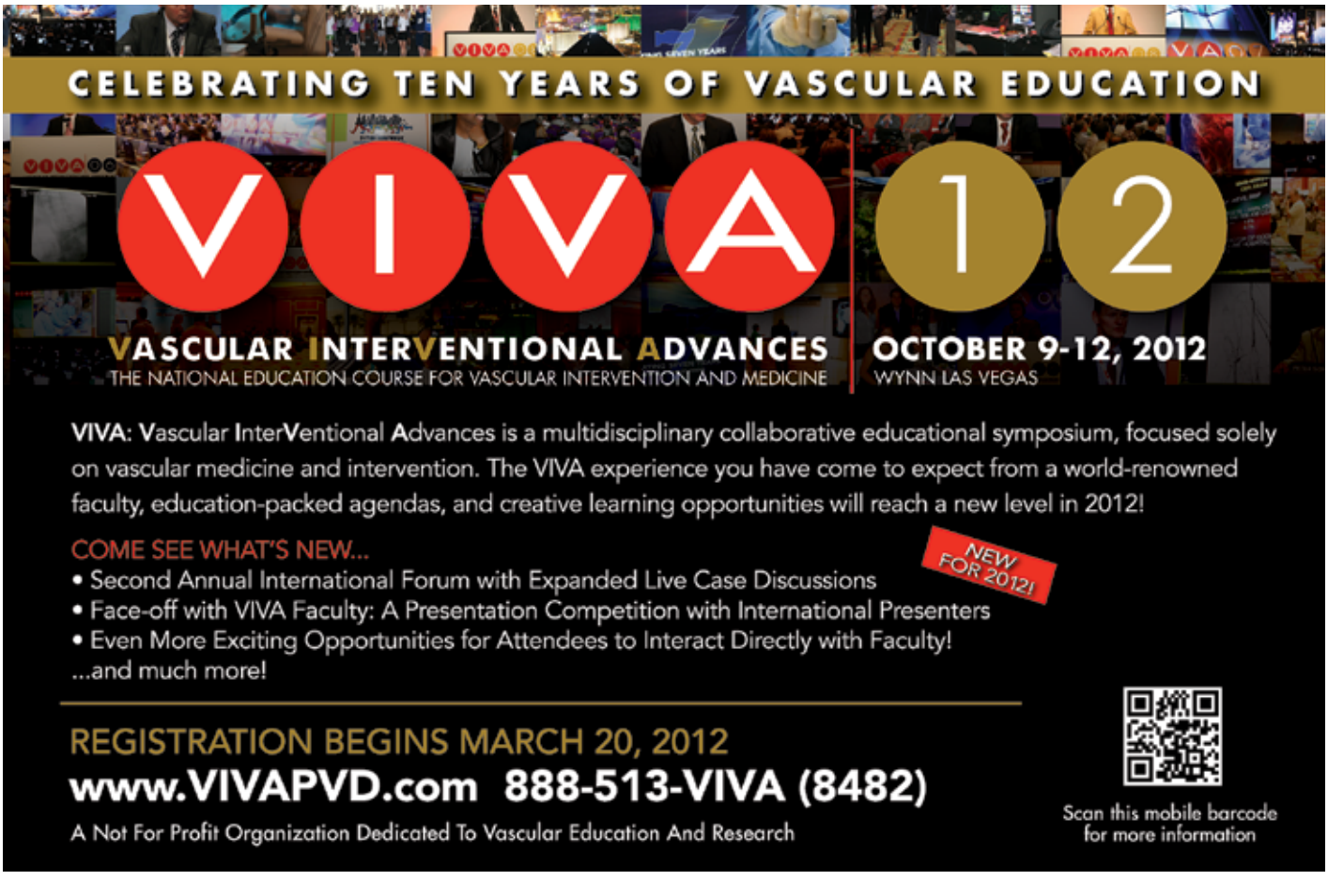

Trabalhos 23/02

A primeira Reunião Científica do ano acontecerá no dia 23 de fevereiro, às 20h30, no Anfiteatro do Hospital Santa Isabel II - Unidade Jaguaribe - Rua Jaguaribe, nº 144 - São Paulo - SP.

Na ocasião, serão tratados os seguintes temas:

AVALIAÇÃO DAS TÉCNICAS NA REVISÃO DAS DERIVAÇÕES ARTERIAIS COMPLICADAS

Autores: Francisco Cardoso Brochado Neto, Aline Yoshimi Futigami, Hugo Braz Leal Lessa, Ricardo Stiegele Pires da Silva, Marcus Vinícius Martins Cury, Rogério Duque de Almeida, Edson Takamitsu Nakamura e Roberto Sacilotto.

Introdução: Os resultados a curto prazo das derivações arteriais são animadores, porém, a médio e longo prazo, ocorre um número grande de oclusões que provocam retorno ao quadro isquêmico prévio. A detecção e a revisão das lesões que põem em risco a derivação e o membro, podem melhorar a paliação efetiva. O objetivo deste estudo é aferir o desempenho das angioplastias percutâneas e derivações nas revisões dos enxertos.

Métodos: De Jan/2005 a Março/2011 foram realizadas 71 revisões em 270 derivações realizadas por isquemia crítica, sendo a maioria com material autógeno no segmento infragenicular. A detecção das lesões foi feita por avaliação clínica e/ou pelo Ecodoppler sendo que 69,2% dos pacientes tinham a lesão trófica primária cicatrizada. O critério técnico da indicação de correção foi a extensão da lesão. Preferencialmente para a correção das lesões longas, foram realizados 27 enxertos em extensão e para as lesões curtas (< 20 mm) 44 ATP. No grupo de enxertos foram realizadas 7 extensões proximais e 20 distais. Os substitutos utilizados foram veias de braço (38,3%), prótese (34,3%) e veia safena interna (26,9%). 92,4% foram em segmento único. Foram realizadas 44 ATP em 33 enxertos sendo necessária a utilização de stent em 30.3% dos casos. No grupo de ATP foram necessárias duas revisões em 7 casos e três revisões em 3. Os fatores de risco analisados nos dois grupos foram HAS, DM, tabagismo, cardiopatia e IRC.

Resultados: Houve significância estatística em relação as condições clínicas dos pacientes do grupo ATP, devido ao fator de risco DM.

Na análise de 24 meses, o grupo de enxertos apresentou estimativas de perviedade secundária 68,6% (EP 0,10), salvamento de membro 81,8% (EP 0,08), sobrevida 79,1% (EP 0,08) e mortalidade operatória 3.8%. No grupo de ATP as estimativas de perviedade secundária foram de 82,1% (EP 0,07), salvamento de membro 93,3% (EP 0,04), sobrevida 82,1% (EP 0,07) e mortalidade operatória de 3,2%. Aos 6 meses a presença de estenose com extensão superior a 20 mm foi associada a piores resultados de perviedade (95% X 82,5% P 0,05), no entanto, sem interferência no salvamento de membro.

Conclusão: No segmento infrainguinal observamos bons resultados de revisão das derivações complicadas tanto com ATP como com enxertos em extensão, obedecendo aos critérios de correção de cada técnica conforme a extensão da lesão. As ATP se mostraram um método menos invasivo por apresentarem resultados de mortalidade operatória aceitáveis em pacientes com maior comorbidade.

Comentador: Nelson De Luccia

EXPERIÊNCIA INICIAL COM DISPOSITIVO DE INVERSÃO DE FLUXO PARA PROTEÇÃO CEREBRAL EM ANGIOPLASTIA CAROTÍDEA

Autores: Sidnei José Galego, Salomão Goldman, Reinaldo Donatelli, Marcos Antonio Pereira Cardoso, Dino Fecci Colli, Armando de Carvalho Lobato e João Antonio Corrêa.

Objetivo: Avaliar a experiência inicial da utilização de dispositivo de fluxo reverso para proteção cerebral em angioplastia carotídea quanto aos dados clínicos, anatômicos e técnicos encontrados, à eficácia técnica do procedimento, bem como ao acompanhamento clínico, verificando-se o índice de eventos adversos maiores e menores nos primeiros 30 dias de acompanhamento.

Métodos: Foram analisados, retrospectivamente, os primeiros 19 casos de angioplastia carotídea com a utilização do GORE Flow Reversal System® para proteção cerebral, realizados durante o período de junho de 2010 a julho de 2011, em relação à indicação do procedimento, à anatomia encontrada, a eventuais dificuldades e variações técnicas durante o ato operatório e aos desfechos clínicos precoces, que incluíram eventos adversos maiores (acidente vascular cerebral, óbito e infarto agudo do miocárdio) e menores (hematomas). Para a análise dos dados, utilizou-se a taxa de incidência percentual das variáveis estudadas e o teste t de Student para a comparação do tempo de inversão de fluxo entre os pacientes iniciais (nove) e finais (10) da série ($\alpha \leq 0,05$).

Resultados: Observou-se, em relação aos dados clínicos da amostra, a presença de hipertensão arterial sistêmica em 100% dos casos, diabetes melito em 73% e coronariopatia em 47,7% dos indivíduos. Em relação à anatomia encontrada, houve predominância de arco aórtico tipo 2, com 57,9%, e de lesão aterosclerótica com predomínio de acometimento da bifurcação carotídea comprometendo a artéria carótida comum e interna, em 73,7% dos casos. Em relação às angiografias realizadas, observou-se, em 94,7% dos casos, a presença de artérias carótidas contralaterais com lesão < 50%, e a preservação de circulação cerebral em 94,7% dos indivíduos analisados. Os stents utilizados nas angioplastias foram de células fechadas em 79% dos casos. Quanto aos resultados técnicos, houve sucesso técnico em todos os casos (100%). Intolerância à instalação do fluxo reverso foi observada em 21,1% dos pacientes, com tempo médio de inversão de fluxo sanguíneo cerebral de 16 minutos; houve diferença estatisticamente significante no tempo de inversão de fluxo entre os primeiros nove (19,2 minutos) e os últimos 10 pacientes da série (13,2 minutos) ($p = 0,001$). Dificuldade técnica foi observada em um caso (5,3%) ao retirar o balão de oclusão da artéria carótida externa. Em relação aos desfechos clínicos estudados, houve 5,3% de acidente vascular cerebral e 15,8% de hematomas em sítios de punção arterial.

Conclusão: Nesta análise inicial, o dispositivo de inversão de fluxo sanguíneo cerebral para angioplastia carotídea mostrou-se tecnicamente eficaz. Houve diminuição significativa do tempo de inversão do fluxo cerebral com o uso do dispositivo, e os índices de adventos adversos maiores precoces ficaram dentro de padrões aceitáveis, demonstrando que o dispositivo de fluxo reverso para proteção cerebral é seguro e efetivo para a realização da angioplastia carotídea.

Comentador: Walter K. Karakhanian

Palestra

Na Reunião Científica de fevereiro, a SBACV-SP receberá Marcelo Calil Burihan para proferir sobre o tema "É justa a remuneração do implante de cateteres?".

A palestra tem como objetivo mostrar a volta do problema da codificação e remuneração dos cateteres perante a TUSS.

A apresentação será comentada por Carlos Eduardo Varela Jardim.

Informações:
SBACV-SP Tel.: (11) 5087-4888
E-mail: secretaria@sbacvsp.org.br

Reunião Científica

FEVEREIRO
23/02 - 5ª feira - às 20h30

Anfiteatro do Hospital Santa Isabel II - Unidade Jaguaribe
Rua Jaguaribe, nº 144 - São Paulo - SP

Estacionamento Gratuito
A entrada do estacionamento da Reunião Científica será a do Hospital Santa Isabel, localizada no mesmo endereço acima e gratuita mediante carimbo do ticket pela diretoria da SBACV-SP

Eventos

X Encontro São Paulo de Cirurgia Vascular e Endovascular

As entregas dos trabalhos serão aceitas até o dia 5 de março

Vagas limitadas

De 12 a 14 de abril de 2012, será realizado, no Teatro da Federação do Comercio do Estado de São Paulo (Fecomercio), o evento tão esperado pelos angiologistas e cirurgiões vasculares: o X Encontro São Paulo de Cirurgia Vascular e Endovascular.

Por três dias, temas atuais serão abordados com intensas discussões científicas que proporcionarão momentos de grande interação entre os colegas e os palestrantes, gerando transferência de conhecimento e aprofundamento de conceitos.

Sócios e não sócios poderão participar do evento. Logo no primeiro dia, ao meio-dia, será realizado o Pré-Encontro interativo. Com vagas limitadas, diversos casos serão apresentados e discutidos com especialistas da área – esta atividade terá sessões interativas e prêmios para os participantes que chegarem mais próximo do gabarito das questões.

Doenças Venosas, Doenças Arteriais Periféricas, Aneurisma de Aorta, Doença Carotídea e Tromboembolismo são os temas que farão parte do programa científico do X Encontro São Paulo de Cirurgia Vascular e Endovascular. Esses assuntos foram elaborados pelo presidente da SBACV-SP e também presidente do Encontro, Adnan Neser, juntamente com os demais integrantes da Comissão Científica: Adilson Ferraz Paschôa, Fausto Miranda Jr., Felipe Nasser, João Antonio Corrêa, Marcelo Calil Burihan, Rogério Abdo Neser e Walter Campos Jr.

Encontro São Paulo de Cirurgia Vascular e Endovascular
12 a 14 de Abril de 2012
Fecomercio - SP

Temas Correlatos

Para participar dos Temas Correlatos, os profissionais devem preencher o formulário disponível no site www.sbacvsp.com.br até o dia 05 de março.

Esses trabalhos serão julgados por nove avaliadores e os melhores pontuados terão 10 minutos para apresentação oral e posterior discussão.

A Sociedade disponibilizará na internet os resumos, enviados unicamente pelo site do Congresso.

O Congresso será pontuado pelo CNA para obtenção do Certificado de Atualização Profissional. Para que os médicos participantes do processo de revalidação do título de especialista utilizem os pontos concedidos pelo CNA ao evento, deverão obrigatoriamente, informar sua opção na ficha de inscrição on-line.

O programa completo do evento será informado em breve.

As inscrições já podem ser feitas no site www.sbacvsp.com.br

Convidados Estrangeiros

Oscar Maleti, MD
Chief Surgeon of Vascular Surgery Department of Cardiovascular Surgery Hesperia Hospital – Italy.

Professor of Deep Venous Surgery in Postgraduate School of Vascular Surgery University of Ferrara – Italy.

Professor of Deep Venous Surgery in 20 level European Master of Haemodynamic and Advanced Venous Surgery - University of Ferrara – Italy.

Salvatore Ronsivalle, MD
Director of The Department of Cardiovascular Disease

Chief of Vascular and Endovascular Surgery Cittadella Hospital – Padua – Italy.

Thomas Proebstle, MD
Professor for Dermatology at University of Pécs – Hungary.

Member of the Medical Faculty at Mainz University – Germany.

Os trabalhos deverão ser enviados pelo site www.meetingeventos.com.br até o dia 5 de março de 2012

Evento tradicional do Rio de Janeiro reunirá, em março, especialistas da cidade

XXVI Encontro Angiologia e Cirurgia Vascular do Rio de Janeiro

O Centro de Convenções do Windsor Barra Hotel, na Barra da Tijuca (RJ) receberá, de 22 a 24 de março, o XXVI Encontro de Angiologia e de Cirurgia Vascular do Rio de Janeiro. O evento, já conhecido e respeitado, reunirá os mais conceituados profissionais da Angiologia e da Cirurgia Vascular cariocas e também das demais unidades federativas. Cinco convidados internacionais já confirmaram presença: Christian Bianchi (EUA), Joseph S. Coselli (EUA), Juan Carlos Parodi (Argentina), Lynne Farber (EUA) e Mark A. Farber (EUA).

O evento é realizado pela SBACV-RJ e tem o apoio da Vasculaine. Maiores informações no site www.sbacvrj.com.br ou telefone: (21) 2215-1919.

Fique por Dentro

Publicidade médica

Entraram em vigor, no dia 15 de fevereiro, as novas regras para a elaboração de publicidade médica relacionada aos serviços médicos e à atuação profissional

A proposta da nova regulamentação é padronizar os procedimentos para a divulgação de assuntos médicos em todo o território nacional, coibindo o sensacionalismo, a autopromoção e a mercantilização da assistência à saúde.

A resolução proíbe, dentre outros critérios, o uso de expressões tais como "o melhor", "o mais eficiente", "o único capacitado", "resultado garantido" ou outras com o mesmo sentido em peças publicitárias. Também não permite sugerir que o serviço médico ou o médico citado seja o único capaz de proporcionar o tratamento ideal para determinado problema de saúde; e veta a composição de gráficos, quadros, tabelas e ilustrações para divulgar informações que não estejam representadas – de forma ética – em estudos científicos publicados em periódicos de renome e que não expressem com rigor sua veracidade.

Estão também proibidas a participação de médicos em concursos para a escolha e premiações de profissionais "do ano", o uso de imagem de pacientes em peças publicitárias, e a oferta de serviços por meio de consórcios ou similares. Especifica que anúncios de clínicas, hospitais, casas de saúde, entidades de prestação de assistência médica e outras instituições de saúde contenham, sempre visível, o nome do diretor técnico médico e sua correspondente inscrição no Conselho Regional em cuja jurisdição se localize o estabelecimento de saúde.

É importante ressaltar que o respeito às normas estabelecidas pela Resolução 1974 publicada no Diário Oficial de 19/08/2011 valoriza a ética no exercício da Medicina e agrega credibilidade e confiança aos profissionais que a seguirem.

Para informações adicionais e esclarecimento de dúvidas, o médico poderá consultar a Comissão de Divulgação de Assuntos Médicos (Codame) do Conselho Regional de Medicina da região onde exerce a profissão.

Fonte: Cremesp

Troca de válvula aórtica por cateter deixa de ser experimental

A técnica constituindo-se como prática médica inconteste com indicação precisa em pacientes especiais

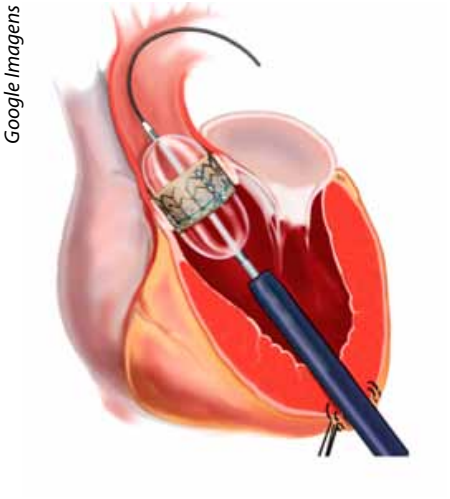

Google Imagens

A técnica de implante por cateter de prótese valvar aórtica é um procedimento seguro e eficaz para corrigir a obstrução valvar em pacientes idosos com estenose aórtica acentuada ou comorbidades, e com contraindicação cirúrgica. Esta é a conclusão do Parecer CFM nº 3/12 aprovado na Sessão Plenária de janeiro. "Os trabalhos de âmbito internacional e nacional recentes demonstram evidências científicas que justificam o procedimento", apontou o relator do parecer e secretário-geral da entidade, Henrique Batista e Silva.

A consulta foi realizada pela Sociedade Brasileira de Hemodinâmica e Cardiologia Intervencionista (SBHCI) que solicitava a revisão do Parecer nº 13/11 que considerou o implante transcateter de válvula aórtica como um procedimento experimental. O procedimento para tratamento de estenose grave em pacientes idosos e/ou com contraindicação para a cirurgia convencional de troca valvar já foi empregado em mais de sete mil pacientes em todo o mundo e no Brasil já foram realizados mais de 100 procedimentos com altas taxas de sucesso e baixos índices de complicações.

De acordo com a SBHCI, o resultado dos estudos clínicos mais recentes tem demonstrado um grande benefício do implante de válvula aórtica, observando-se grande redução da mortalidade (redução absoluta de 20% na mortalidade final de um ano) e significativa melhora na qualidade de vida quando comparado com o tratamento clínico convencional.

Fonte: CFM

Agenda

Próximos eventos

2012

XXVI Encontro de Angiologia e de Cirurgia Vascular do Rio de Janeiro

Data: 22 a 24 de março
Local: Hotel Windsor – Barra da Tijuca - RJ
www.sbacvrj.com.br

X Encontro São Paulo de Cirurgia Vascular e Endovascular

Data: 12 a 14 de abril
Local: Fecomercio - SP
www.meetingeventos.com.br

CICE2012

Data: 25 a 28 de abril
Local: Sheraton São Paulo WTC Hotel, São Paulo
www.icve.com.br

XII Encontro Mineiro de Angiologia e Cirurgia Vascular

Data: 22 e 23 de junho
Local: Hotel Ouro Minas - Belo Horizonte - MG
www.emacv.com.br

XXV World Congress of the International Union of Angiology

Data: 1 a 5 de julho
Local: Praga - República Checa
www.iua2012.org

XIV Jornada de Cirurgia Vascular

Data: 27 e 28 de julho
Local: Vila Conte – São José do Rio Preto - SP

Informações complementares
SBACV-SP - Tel.: (11) 5087-4888 - E-mail: secretaria@sbacvsp.org.br

Fique por Dentro

Entidades da saúde e OAB lideram movimento pela revisão da EC29

Divulgação

Representantes de entidades médicas e advogados durante coletiva de imprensa

A Associação Médica Brasileira (AMB), a Ordem dos Advogados do Brasil (OAB) e a Academia Nacional de Medicina (ANM), além de outras entidades, fizeram o lançamento oficial da Frente Nacional por Mais Recursos na Saúde no dia 3 de fevereiro. A iniciativa suprapartidária propõe a criação de um projeto de lei complementar para que a União reveja a aprovação da Emenda 29 (EC29). O texto aprovado pela Câmara, no final do ano passado, estipula 12% de recursos para os estados e 15% para os municípios, mas não determinou nenhum provento do governo federal.

A intenção do movimento é que 10% da receita corrente bruta da União passe a ser direcionada para o setor da saúde e que existam sanções em caso de descumprimento do acordo. Presentes à apresentação da campanha estiveram: 2º vice-presidente do Conselho Federal de Medicina (CFM), Aloísio Tibiriçá; presidente da Associação Paulista de Medicina (APM), Florisval Meinão; secretário de Saúde Suplementar da Federação Nacional dos Médicos (Fenam), Márcio Bichara; presidente da OAB, Ophir Cavalcante Junior; deputado federal e integrante da Frente Parlamentar da Saúde, Eleuses Paiva; presidente da Academia Nacional de Medicina, Marcos Moraes; presidente do Conselho Nacional de Secretarias de Saúde (Conass), Beatriz Dobashi; e o secretário de Saúde do Estado de São Paulo, Giovanni Guido Cerri, que também representou o governador Geraldo Alckmin, entre políticos e representantes de entidades. O Cremesp, que apoia a iniciativa, esteve representado por seu presidente, Renato Azevedo e pelo conselheiro João Ladislau Rosa.

Inicialmente, além da AMB, Ordem dos Advogados do Brasil, Academia Nacional de Medicina, Associação Paulista de Medicina (APM) e Cremesp, apoiam o movimento o Conselho Nacional de Secretários Municipais de Saúde (Conasems), Conselho Nacional dos Secretários Estaduais de Saúde (Conass), Confederação Nacional dos Trabalhadores de Saúde (CNTS) e Federação Brasileira de Hospitais.

Abaixo-assinado Durante o evento também foi iniciada a coleta de assinaturas de apoio ao Projeto de Lei de Iniciativa Popular. As principais entidades da saúde disponibilizam, em seus sites, um modelo de formulário de adesão à campanha que pode ser impresso para coleta de assinatura. Para aderir à campanha, é preciso preencher nome completo e legível, assinatura, endereço e número do título eleitoral. Após a coleta de assinaturas os formulários devem ser enviados para a a sede da **AMB** (*Rua São Carlos do Pinhal, 324 – Bela Vista – São Paulo – SP - CEP 01333-903) ou da* **OAB** *(SAUS, Quadra 5 - Lote 1 - Bloco M - Brasília – DF - CEP 70070-939).*

Fonte: Cremesp

O sucesso do XX Encontro dos Ex-Estagiários do Serviço de Cirurgia Vascular e Angiologia do Hospital da Beneficência Portuguesa de São Paulo

Com o apoio da SBACV e da SBACV-SP, aconteceu no dia 11 de fevereiro, no Hotel Pullman São Paulo Ibirapuera, o XX Encontro dos Ex-Estagiários do Serviço de Cirurgia Vascular e Angiologia do Hospital da Beneficência Portuguesa de São Paulo, comemorando o 35º Aniversário da Equipe Bonno van Bellen.

Com a acreditação do CNA, o evento mostrou os melhores temas da Vascular. Entre eles: Como melhorar a cirurgia de varizes convencional?; Por que ainda temos receio da espuma de Polidocanol?; Radiofrequência em varizes: vale a pena indicar?; Tratamento Domiciliar do TEV: realidade ou utopia?; TEV como "achado" de exame: qual será a conduta?; Alternativas farmacológicas no tratamento do TEV; Stent "Multilayer": será uma incrível novidade?; Quais as alternativas em próteses e endopróteses?; Ultrasom intravascular: quando usar?; Métodos Mecânicos na desobstrução vascular; e EVAR: existe o desafio do colo curto?

Na ocasião, também houve um show da Cia Filarmônica Songs Beatles que encerrou as atividades.

Bete Nicastro

Especialistas acompanhando as apresentações

FOLHA VASCULAR
Regional São Paulo

Espaço Aberto

Homenagem emocionante

Nos dias 03, 04 e 05 de fevereiro aconteceu uma homenagem imorredoura, jamais vista neste MUNDO de 7 bilhões de habitantes, pela sua singeleza, atitude despretensiosa, um acontecimento inédito.

Uma turma de 20 vasculares, incluindo dois professores, assistentes, preceptores, residentes e ex-residentes, há um ano decidiu programar a comemoração dos quarenta anos de instalação de um serviço médico de ensino, homenageando pessoas responsáveis pelo início, caminho e fim do serviço de Angiologia e Cirurgia Vascular.

Há um mês essa turma vinha se reunindo com determinação e entusiasmo, na organização dessa comemoração com homenagens. Duas seriam póstumas, e uma presencial, a do caminho.

Na sexta-feira, dia 03 de fevereiro, a noite, a turma levou o homenageado, hospedado no Hotel Bourbon, a saborear deliciosas pizzas, em um ambiente de cordialidade e amizade pura.

No dia seguinte, pela manhã, às 10 horas, reuniu-se o grupo dos vinte, com a presença de autoridades da área médica, se destacando o Prof. José Fernando de Macedo, grande batalhador pela defesa do Médico brasileiro, atual Diretor de Defesa Profissional da SBACV Nacional. Descerrou-se placa, fotos das três pessoas responsáveis pelo início dessa cadeira, incumbida na formação de futuros especialistas em Angiologia e Cirurgia Vascular. Em continuidade a esse ato, todos se reuniram em uma sala no formato de um pequeno teatro com cadeiras individuais, estilo clássico bem antigo, acentos aveludados, tendo uns quarenta lindos quadros a óleo, de tamanho de 60X40, afixados nas quatro paredes, em homenagem a muitas personagens responsáveis pela existência e continuidade do Nosocômio, inaugurada pelo Imperador Dom Pedro II presente em uma dessas telas. O chefe principal pronunciou seu discurso, em homenagem comemorativa dos 40 anos do Grupo de Vasos, e homenageando o chamado caminho responsável pela intermediação entre o idealizador e o fornecedor de subsídios científicos.

Se por ventura alguém estiver lendo este comentário deve estar dizendo: "Deixe de onda; vá direto ao assunto".

Em 1969, em Curitiba, capital do Paraná, na Faculdade Católica de Medicina, por ocasião da realização de palestras sobre Angiologia e Cirurgia Vascular proferidas pelo eminente Prof. Doutor Luiz Edgard Puech Leão, (juntamente com seus assistentes, Professores Marco Wolosker, Joaquim Bueno Neto, Mário Cinelli e Paulo Kauffman, do destacado Grupo de Vasos do Hospital de Clínicas da Universidade de São Paulo, USP, e eu seu humilde estagiário), conheci o simpático, inteligente, determinado, culto, Fernando Silveira Picheth. Na época, Picheth concluía sua residência em Cirurgia Geral, na cadeira do, também eminente, Prof. Doutor Mário Braga de Abreu, da Faculdade Federal do Paraná, Curitiba, recebeu a incumbência, ou melhor dizendo, a ordem do Mestre Mário a se preparar para instalar a Angiologia e Cirurgia Vascular na Santa Casa de Misericórdia.

Preocupado com sua formação nessa área pensou ir para o Rio de Janeiro e conquistar conhecimentos em Angiologia e Cirurgia Vascular. "Roubei-o" para junto do Prof. Puech, conseguindo seu estágio no grupo de Vasos do HC da USP, com orientação do Prof. Bueno Neto.

Por dois profícuos anos, Picheth estagiou, assídua e proveitosamente, esse senhor Serviço. A partir daí, com grande esforço e se aprofundando cada vez mais na matéria, hoje Picheth, comemora os 40 anos de existência do Grupo de Vasos, vendo sendo coroado seu esforço pela formação de inúmeros Angiologistas e Cirurgiões Vasculares militando no Paraná, Santa Catarina, no Nordeste, e aprovados no Concurso de especialista da SVACV.

O Prof. Fernando Picheth aposentado, dono de uma cultura geral rara, comportamento ético e moral invejáveis, sempre querido pelos seus discípulos e amigos; atualmente Catedrático em Medicina Legal e Filosofia, lecionando, idealizou uma festa de comemoração, homenageando; apoiado pelo atual Chefe desse Serviço, Prof. Nelson Castro Filho, filho do famoso Maestro da Orquestra "Nelson de Tupã", que tanto encantou os brasileiros nos idos dos anos 50, 60 e 70, pelo Dr. Calos José Gosalan, preceptor chefe dos estagiários, Dra. Cláudia Stein Gomes, e pelos doutores: Roberto Teodoro Becke, Marcos Antônio Lourenço, Marcelo Ribeiro Bolcato, Francisco Eduardo Coral, Galvane Bochi, Fábio Berlato, Fernanda Carolina de Macedo Benatti, Lucas Marques Mantovani, Fernanda de Oliveira Mauro, Renata Puglisley, Murilo, Patrícia (a pressa foi culpada por não anotar o sobrenome destes dois).

Foi honroso o convite para ser homenageado como o caminho (embora galera sem nenhum destaque na pesquisa científica) da concretização do desejo do Prof. Mário Braga de Abreu, através de Picheth, com a transferência indispensável dos conhecimentos impares do Prof. Luiz Edgard Puech Leão e SEUS GRANDES PROFESSORES. Fiquei assustado, passado, muito emocionado com a grande honra, por tão pouco feita, ver minha foto entre dois GRANDES MESTRES QUE MARCARAM ÉPOCA NA MEDICINA BRASILEIRA, infelizmente ausentes do nosso convívio, mas premiados pela graça Divina da Vida Eterna de Paz e Amor.

Obrigado Picheth e sua maravilhosa, simpática, carinhosa turma, pela acolhida que eu e Romilda, minha querida esposa que muita força me deu em toda minha profissão, além de uma linda família, tivemos nesses três deliciosos e imorredouros dias de convívio festivo, mais parecendo um GRANDE SONHO do que a realidade; acontecido na linda e majestosa cidade de Curitiba, de uma gente de "sprit de finess", que me acolheu por seis profícuos anos de minha formação médica.

Obrigado caríssimos amigos curitibanos, paranaenses.

Aquele abraço a todos.

Bete Nicastro

Rubem Rino
Membro do Conselho Fiscal da SBACV-SP

Notícias

CNA reformula site

No intuito de tornar a navegação mais intuitiva e rápida, a Associação Médica Brasileira (AMB) reformulou o site de interface com os médicos e organizadores de eventos. Para acessar o portal é só utilizar o mesmo login e a mesma senha anteriores. O procedimento de inserção de eventos presenciais e à distância não foram alterados, e sim racionalizados internamente.

O sistema de pagamentos das tarifas de pontuação CNA dos eventos também mudou. Agora é preciso enviar a planilha dos participantes com seus respectivos valores para listas@cna-cap.org.br, conforme o formato disponível para download no site www.cna-cap.org.br, no bloco "Organizadores de eventos", item "Layout de arquivos".

Após 48 horas do envio, é possível acessar o portal e imprimir o boleto bancário. A pontuação dos participantes será automaticamente computada após 48 horas do pagamento do boleto.

Limpeza de material hospitalar ganha regra

A Agência Nacional de Vigilância Sanitária (Anvisa) publicou resolução que estabelece regras para limpeza de lençóis, aventais e outras roupas usadas em hospitais e serviços de saúde. A resolução obriga as empresas a terem controle de todas as etapas: o transporte de roupas sujas e limpas e forma de processamento terão de ser documentados.

As regras são publicadas pouco mais de três meses depois de tecidos com carimbos de hospitais brasileiros terem sido identificados em bolsos de forros de calças vendidos no Nordeste do País.

A norma permite que a higienização das peças possa ser feita tanto por hospital quanto por empresas terceirizadas. Para execução do serviço, porém, a empresa terá de ter licença emitida pela vigilância sanitária local. Para que a limpeza seja correta é preciso garantir uma temperatura específica da água, tempo de trabalho da lavadora e uso de saneantes adequados, completa.

A resolução, publicada no início de fevereiro, no Diário Oficial, entra em vigor em cerca de 180 dias.

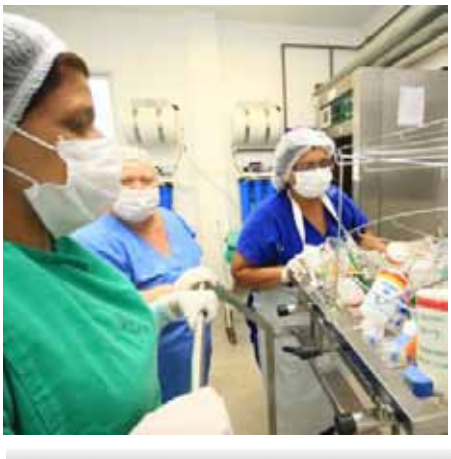
Google imagens

Conselheiro suplente do CFM assume diretoria em agência reguladora da saúde suplementar

O médico André Longo assumiu o cargo de diretor da Agência Nacional de Saúde Suplementar (ANS), no dia 2 de fevereiro, no auditório do Ministério da Saúde. Em seu discurso de posse, ele falou sobre a expansão da saúde suplementar nos últimos anos e da necessidade de somar esforços para o cumprimento de sua agenda regulatória. Também destacou que a incorporação de novos medicamentos e tecnologias modernas de saúde são desafios do setor.

Graduado pela Universidade de Pernambuco, com especialização em clínica médica e cardiologia, Longo é conselheiro suplente no Conselho Federal de Medicina e ex-presidente do Conselho Regional de Medicina de Pernambuco (Cremepe).

Certificados digitais

No link da Associação Paulista de Medicina (APM) www.apm.org.br/certificadosdigitais é possível ter acesso às informações sobre os preços para a emissão dos certificados digitais.

Esses certificados são documentos eletrônicos (e-CPF e e-CNPJ) que contêm dados de uma pessoa física ou jurídica e que asseguram a integridade das informações e a autoria das transações feitas nos meios virtuais, como a rede mundial de computadores. Trata-se de uma identidade eletrônica mais segura.

Tais certificados já são exigidos para os médicos e outros profissionais na entrega de obrigações como a DMED (Declaração de Serviços Médicos e de Saúde), a DIRF (Declaração do Imposto Retido na Fonte) e a DIPJ (Declaração de Informações Econômico-fiscais da Pessoa Jurídica), entre outras.

Desde janeiro de 2012, será obrigatória a utilização do certificado digital para emitir as guias do Fundo de Garantia por Tempo de Serviço (FGTS) referente a todos os funcionários de clínicas e consultórios, tanto para pessoas físicas como jurídicas.

Para auxiliar os médicos e outros profissionais que necessitam dos documentos eletrônicos, a APM firmou parceria com a CertiSign para emissão dos certificados, com desconto de 15% sobre o preço de mercado.

Proposta concede isenção do IR a proventos de médicos do SUS

De autoria do deputado André Moura, de Sergipe, o Projeto de Lei 2794/11 isenta do imposto de renda os proventos recebidos do Sistema Único de Saúde (SUS) por médicos. Pelo projeto, são isentos tanto pagamentos na forma de honorário como de salário.

André Moura argumenta que existe uma grande dificuldade para remunerar adequadamente os profissionais da saúde. Em sua concepção, outras possíveis soluções seriam reajustar o salário mínimo dos médicos ou fixar um piso salarial nacional para a categoria.

Para o parlamentar, a remuneração representa o maior fator de desestímulo a esses profissionais. "É preocupante o baixo índice de otimismo entre os médicos, registrado em pesquisa do Conselho Federal de Medicina", afirma.

Tramitação - O projeto foi encaminhado para análise em caráter conclusivo pelas comissões de Finanças e Tributação; e de Constituição e Justiça e de Cidadania.

Google imagens

Novas Adesões

Sócios aprovados em 26/01/12:

Aspirantes:

- Merle Kathy Silva Milla
- Paulo Eduardo Bochio

Efetivos:

- André Luiz Pinotti
- Raissa Assis de Araújo Cunha
- Rodrigo Gibin Jaldin

Remido:

- George Carchedi Luccas

CICE 2012

25 a 28 de Abril, 2012
Sheraton São Paulo WTC Hotel
São Paulo, Brasil
www.icve.com.br

LIDERANÇA EM CIRURGIA ENDOVASCULAR NA AMÉRICA LATINA

Presidente: **Armando C. Lobato**

Co-Diretores de Programa: **Ruth L. Bush & Clifford J. Buckley**

Destaques:

- Agora com **QUATRO** Dias de Duração
- Casos ao Vivo **TODOS OS DIAS** Provenientes de Várias Cidades do Brasil
- Mais de 50 convidados Estrangeiros Confirmados
- Fóruns Internacionais de Consenso sobre os Diversos Segmentos Vasculares
- Fórum Perspectivas Internacionais em Terapia Endovascular: Mulheres Salvando Vidas
- Sessão ISES de Debates a Favor e Contra sobre Temas Controversos
- Sessão o Estado Atual do Implante Transcateter da Válvula Aórtica (TAVI)
- CICE SUMMIT: Casos-Pesadelo Debatidos por Experts e com a Participação da Platéia
- Festa de Confraternização no **CLUB A**

SUBMETA SEU TEMA LIVRE • INSCREVA-SE JÁ • SOLICITE HOSPEDAGEM

REALIZAÇÃO:

Instituto de Cirurgia Vascular e Endovascular de São Paulo
ICVE-SP

SBACV

INTERNATIONAL SOCIETY OF ENDOVASCULAR SPECIALISTS

APOIO:

SCOTT&WHITE Healthcare

Hospital Santa Catarina

Hospital e Maternidade Celso Pierro

PUC CAMPINAS

Informes da Diretoria

Normas para Ingresso na SBACV-SP

Apresentamos as normas para ingresso na SBACV e estimulamos os membros aspirantes e efetivos a se mobilizarem para uma possível mudança de categoria.

Normas para Membro Aspirante:

1. Apresentar proposta assinada por 2 (dois) Membros Titulares ou Efetivos em formulário próprio (disponível em www.sbacvsp.org.br), que será recebida em qualquer data pela Secretaria Regional da SBACV;

2. Apresentar curriculum vitae, em duas vias, acompanhado de cópias dos documentos, inclusive do diploma de médico e inscrição no Conselho Regional de Medicina;

3. Ser aprovado pela Comissão Regional de Titulação.

OBS.: *Para o cumprimento do item 3 será obedecido um dos seguintes critérios:*

1*. O candidato deverá ter no mínimo dois anos de graduado em Medicina e estar cursando, ou ter concluído Programa de Residência Médica em Angiologia, em Cirurgia Vascular, ou em Angiologia e Cirurgia Vascular; ou Curso de Especialização ou de Aperfeiçoamento em Angiologia, em Cirurgia Vascular, ou em Angiologia e Cirurgia Vascular.*

2*. Ter, no mínimo, 5 (cinco) anos de graduação em Medicina, e comprovar atuação em Angiologia e/ou Cirurgia Vascular, ou em suas respectivas Áreas de Atuação, por um período mínimo de 1(um) ano.*

Normas para Membro Efetivo:

1. Ser Membro Aspirante há mais de dois anos;

2. Estar quite com a Tesouraria da SBACV e AMB;

3. Possuir Título de Especialista emitido pela SBACV/AMB;

4. Apresentar a proposta para Membro Efetivo assinada por 3 (três) Membros Titulares ou Efetivos em formulário próprio (disponível em www.sbacvsp.com.br), encaminhada em qualquer data à Secretaria Regional da SBACV.

Normas para Membro Titular:

1. Ser Membro Efetivo há mais de dois anos;

2. Estar quite com a Tesouraria da SBACV e AMB;

3. Exercer atividades comprovadas na especialidade nos últimos dois anos;

4. Possuir Título de Especialista emitido pela SBACV/AMB;

5. Apresentar monografia não publicada, em três vias, sobre tema da especialidade ou título de Livre-Docência ou de Doutor;

6. Apresentar curriculum vitae em três vias, passível de comprovação;

7. Apresentar proposta para Membro Titular assinada por 5 (cinco) Membros Titulares em formulário próprio (disponível em www.sbacvsp.com.br), encaminhada à Secretaria Geral da SBACV;

8. Ser aprovado pela Comissão de Progressão de Categoria de Membros que seguirá as normas regimentais.

SERVIÇOS DE RESIDÊNCIA EM CIRURGIA VASCULAR CREDENCIADOS PELO MEC

1. Casa de Saúde Santa Marcelina
2. Centro de Ciências Médicas e Biológicas da PUCSP Pontifícia Universidade Católica
3. Complexo Hospitalar Padre Bento de Guarulhos
4. Faculdade de Ciências Médicas da Unicamp
5. Faculdade de Medicina da USP
6. Faculdade de Medicina de Marília
7. Faculdade de Medicina de São José do Rio Preto
8. Faculdade de Medicina do ABC
9. Hospital das Clínicas da Faculdade de Medicina de Ribeirão Preto USP
10. Hospital do Servidor Público Estadual Francisco Morato Oliveira - SP
11. Hospital do Servidor Público Municipal - SP
12. Hospital e Maternidade Dr Celso Pierro PUC Campinas SP
13. Hospital Guilherme Alvaro Santos - SP
14. Hospital Heliópolis SP
15. Hospital Ipiranga
16. Hospital Municipal Dr Mario Gatti SP
17. Instituto Dante Pazzanese de Cardiologia - SP
18. Irmandade da S. Casa da Misericórdia de Santos
19. Irmandade da Santa Casa de Misericórdia de Limeira - SP
20. Irmandade S. Casa de Misericórdia de São Paulo
21. Sociedade Beneficente e Hospitalar Santa Casa de Misericórdia de Ribeirão Preto
22. Universidade Estadual Paulista Júlio de Mesquita Filho UNESP
23. Faculdade de Medicina de Botucatu - SP
24. Escola Paulista de Medicina – UNIFESP

SERVIÇOS DO ESTADO DE SÃO PAULO RECONHECIDOS PELA SBACV

1. Angiocorpore Instituto de Moléstias Cardiovasculares (Estágio)
2. Centro de Ciências Médicas e Biológicas – Sorocaba
3. Conjunto Hospitalar do Mandaqui (Estágio)
4. Escola Paulista de Medicina
5. Faculdade de Ciências Médicas Unicamp
6. Faculdade de Medicina de Botucatu
7. Faculdade de Medicina de Marília
8. Hospital Ana Costa de Santos (Estágio)
9. Hospital Beneficência Portuguesa de São Paulo (Estágio)
10. Hospital das Clínicas da Faculdade de Medicina de Ribeirão Preto - USP
11. Hospital Dante Pazzanese
12. Hospital da Santa Casa de Santos
13. Hospital da Santa Casa de São Paulo
14. Hospital de Base de S. José do R.Preto
15. Hospital do Servidor Público Estadual de São Paulo
16. Hospital e Maternidade Dr Celso Pierro PUC - Campinas - SP
17. Hospital Santa Helena
18. Incor Rio Preto – Instituto do Coração (Estágio)
19. Instituto de Cirurgia Vascular e Endovascular de São Paulo (Estágio)
20. IMC - Instituto de Moléstias Cardiovasculares (Estágio)

INFORMAÇÕES COMPLEMENTARES: podem ser obtidas na Secretaria da SBACV-SP, com Raquel ou Patrícia – secretaria@sbacvsp.com.br ou telefone (11) 5087-4888

Venha comemorar conosco os 10 anos do Encontro São Paulo. Aproveite e inscreva seu trabalho até dia 05/03/2012 e antecipe sua inscrição no site: www.sbacvsp.com.br

Encontro São Paulo de Cirurgia Vascular e Endovascular

12 a 14 de Abril de 2012
Fecomercio – SP

TAXAS DE INSCRIÇÕES

CATEGORIA	ATÉ 27/02	ATÉ 26/03	NO LOCAL (***)
SÓCIOS ADIMPLENTES DA SBACV(*)	580,00	700,00	750,00
SÓCIOS ADIMPLENTES DA SBACV(*) + PRÉ-ENCONTRO	610,00	700,00	780,00
NÃO SÓCIOS E INADIMPLENTES DA SBACV	830,00	920,00	950,00
NÃO SÓCIOS E INADIMPLENTES DA SBACV + PRÉ-ENCONTRO	900,00	950,00	1.000,00
RESIDENTES (**)	360,00	410,00	460,00
RESIDENTES (**) + PRÉ-ENCONTRO	360,00	420,00	480,00
SOMENTE PRÉ-ENCONTRO (12/04/2012)	130,00	180,00	220,00

Inclui: Material do evento e os cafés autorizados pela cotar via internet.
(*) Comprovante de adimplência (**) Obrigatória enviar comprovante da categoria. (pesos da crachá ou carta de instituição)
(***) No dependência de vagas

INFORMAÇÕES E INSCRIÇÕES
Meeting Eventos
(11) 3849 0378 (11) 3849 8263
www.sbacvsp.com.br
vascular@meetingeventos.com.br

PARA RESERVAS DE HOTÉIS CONTATAR
Ecology Passagens e Turismo Ltda.
(11) 3845 0273 Fax (11) 3849 0731
elocogy@ecology.com.br
www.ecology.com.br

Organização e Realização:

SBACVSP