Biênio 2012 / 2013

# FOLHA VASCULAR
Regional São Paulo

Nº 155 - NOVEMBRO 2013

Informativo da Sociedade Brasileira de Angiologia e de Cirurgia Vascular - SP

Impresso fechado pode ser aberto pelo ECT

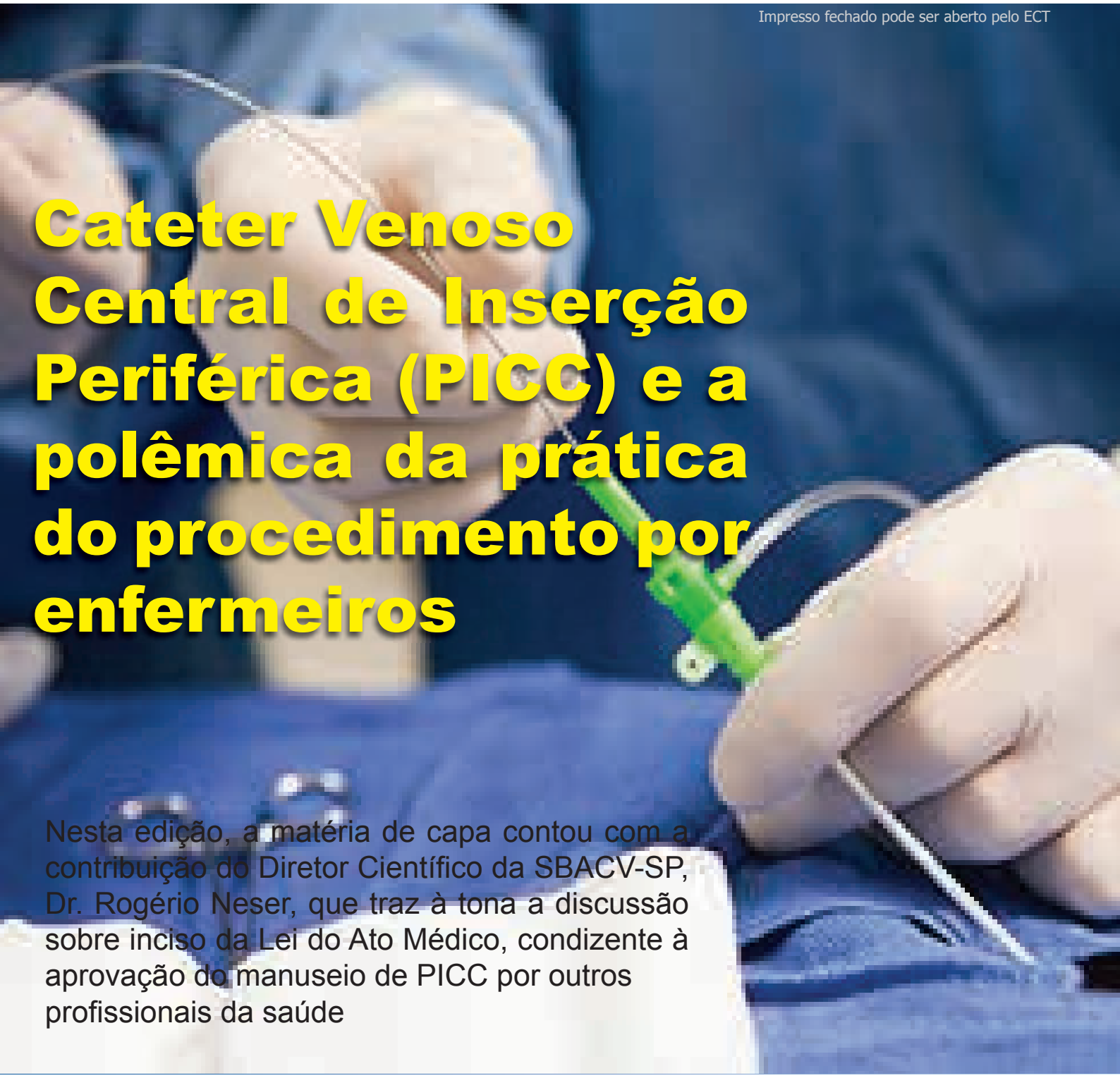

# Cateter Venoso Central de Inserção Periférica (PICC) e a polêmica da prática do procedimento por enfermeiros

Nesta edição, a matéria de capa contou com a contribuição do Diretor Científico da SBACV-SP, Dr. Rogério Neser, que traz à tona a discussão sobre inciso da Lei do Ato Médico, condizente à aprovação do manuseio de PICC por outros profissionais da saúde

**CONFRATERNIZAÇÃO 2013**

Participe do Jantar de fim de ano da SBACV-SP. Confira as informações

**Pág.: 03**

**FIQUE POR DENTRO**

Inteire-se sobre as últimas novidades da área médica e da especialidade vascular

**Pág.: 08**

**7º DIA VASCULAR**

Evento acontecerá no dia 24 de novembro, das 10h às 14h, no Parque Villa Lobos. Participe!

**Pág.: 10**

FOLHA VASCULAR
Regional São Paulo

# Editorial

Estamos entrando na reta final da gestão da SBACV-SP biênio 2012/2013 com a enorme satisfação do cumprimento pleno com o apoio de todos os integrantes desta diretoria, que não mediram esforços para atingir o principal objetivo que se resume a prestar o melhor serviço possível ao elemento fundamental de qualquer entidade: o Associado. Assim, agradecemos a todos pelo serviço, comentários, sugestões e critérios que nos motivaram a fazer mais e melhor em benefício de todos.

A Regional de São Paulo tem tido uma sequência de Diretorias, há anos, que se notabilizaram em preservar o caráter associativo com reuniões e eventos de grande significância, pois propiciaram o intercâmbio de ideias e conhecimentos necessários à manutenção da especialidade no mais alto nível. Em decorrência dessa situação tranquila, tem-se aclamado os candidatos aos cargos eletivos em Assembleia Geral Ordinária, como a ocorrida no dia 31 de outubro com a chapa encabeçada pelo Dr. Marcelo Rodrigo de Moraes, aos quais formulam-se votos de excelente e profícua gestão.

Esta sequência permite planejar e manter programas de grande expressão como o Circulando e o Dia Vascular.

O Circulando amplia a discussão e incute conhecimentos aos membros de municípios distantes ou não que participam de forma efetiva com debates esclarecedores. No início de novembro, tivemos um Circulando em Presidente Prudente com a participação de 74 pessoas entre especialistas da região e principalmente acadêmicos de medicina. Em outubro, houve uma reunião conjunta das Seccionais do ABC e Baixada Santista e, no final do mês, acontecerá a última reunião, no dia 30, a ser realizada na Seccional do Alto Tiête, no Hospital Santana de Mogi das Cruzes, que deverá congregar expressivo número de participantes. O Dia Vascular, programado para 24 de novembro, deverá ser realizado no Parque Villa Lobos de São Paulo, no período das 10 às 14 horas, com a montagem de tendas para atendimento ao público do parque que serão submetidos a uma avaliação que poderá ser ampliada com exames ecográficos, conforme a triagem. Tradicionalmente os Serviços de Cirurgia Vascular participam com Coordenadores, Supervisores, Preceptores e Residentes. Há, também, participação de estudantes de medicina que integram as Ligas Acadêmicas.

Esta Diretoria primou pelo grande incentivo às Ligas com a criação da Liga Acadêmica Paulista de Cirurgia Vascular que se reuniu, mensalmente, na Associação Paulista de Medicina, habitualmente no terceiro sábado do mês, exceto no mês de julho, dedicado às férias escolares. As reuniões iniciavam as 8h30 e duravam 3 horas e meia, em média e terminavam com um almoço. Extremamente interessante a integração dos participantes de várias escolas médicas e, também, de residentes de vários Serviços.

Todo dispêndio financeiro foi encarado como investimento, haja vista a necessidade de preparar e unificar as novas gerações para solidificar e perpetuar a Sociedade.

As reuniões mensais da SBACV-SP, nesta gestão, foram realizadas na Associação Paulista de Medicina, no Sindicato dos Médicos e no Hospital Santa Isabel da Rua Jaguaribe, sempre prestigiadas pelos Associados. A todos agradecemos pela afabilidade e principalmente à APM pela fidalguia e receptividade, nas pessoas do seu Presidente e Diretor Científico, respectivamente Drs. Florisval Meinão e Paulo Pêgo Fernandes. O propósito é manter as reuniões na APM que é a casa do médico.

Juntamente com toda nova Diretoria, já nominada na Folha Vascular, foi eleito na última Assembleia o novo Conselho Fiscal, sendo titulares os doutores Celso Ricardo Bregalda Neves, Jorge Agle Kalil e Mariano Gomes da Silva, Suplentes os doutores Armando Lisboa Castro, Cristiano S. Pecego e Rubem Rino. Aproveito para agradecer o trabalho do Conselho Fiscal 2012/2013 composto pelos doutores Ivan Barros Godoy, José Carlos Ingrund, Leonardo H. Hirose como titulares e os suplentes: Armando Lisboa Castro, Carlos Eduardo Pereira e Rubem Rino.

A todos, obrigado pela dedicação.

No dia 6 de dezembro será realizado o jantar anual de confraternização com a obrigatoriedade de relato da Diretoria, Tesouraria e entrega dos prêmios tradicionais. Esperamos todos para uma noite que congregue o espírito e a camaradagem reinante nesta Regional.

Até breve!

**Dr. Adnan Neser**
*Presidente da SBACV-SP 2012-2013*

# Diretoria Biênio

## 2012

**Presidente:**
Adnan Neser
**Vice-Presidente:**
Adilson Ferraz Paschôa
**Secretário Geral:**
Arual Giusti
**Vice-Secretário:**
Nilo M. Izukawa
**Tesoureiro Geral:**
Marcelo Calil Burihan
**Vice-Tesoureiro:**
João Antonio Corrêa
**Diretor Científico:**
Rogério A. Neser
**Vice-Diretor Científico:**
Walter Campos Júnior
**Diretor de Publicações:**
Jorge Agle Kalil
**Vice-Diretor de Publicações:**
Alberto José Kupcinskas Jr.
**Diretor de Defesa Profissional:**
Salomão Goldman
**Vice-Diretor de Defesa Profissional:**
Marcos Augusto de Araújo Ferreira
**Diretor de Patrimônio:**
Francisco Cardoso Brochado Neto
**Vice-Diretor de Patrimônio:**
Newton de Barros Jr.

**Presidente da Gestão Anterior:**
Calógero Presti

**Conselho Fiscal:**
Ivan de Barros Godoy
José Carlos Ingrund
Leonardo Hisao Hirose
Armando Lisboa Castro
Carlos Eduardo Pereira
Rubem Rino

**Conselho Superior:**
Antonio Carlos Alves Simi
Bonno van Bellen
Cid J. Sitrângulo Jr
Fausto Miranda Júnior
Francisco Humberto A. Maffei
João Carlos Anacleto
José Carlos Costa Baptista-Silva
Pedro Puech-Leão
Roberto Sacilotto
Valter Castelli Júnior
Wolfgang Zorn

**Seccionais:**

**ABC** - Sidnei José Galego
**Alto Tietê** - Adalcindo Vieira Nascimento Filho

## 2013

**Baixada Santista** - Mariano Gomes da Silva Filho
**Bauru – Botucatu** - Marcone Lima Sobreira
**Campinas – Jundiaí** - Carla A. Faccio Bosnardo
**Franca** - Daniel Urban Raymundo
**Marília** - Marcelo José de Almeida
**Presidente Prudente** - Cesar Alberto T. Martelli
**Ribeirão Preto** - Edwaldo Edner Joviliano
**São Carlos** - **Araraquara** - Michel Nasser
**São José do Rio Preto** - Daniel Gustavo Miquelin
**Sorocaba** - Luís Carlos Mendes de Brito
**Taubaté** – **São José dos Campos** - Ricardo de A. Yoshida

**Departamentos:**

**Doenças Linfáticas** - Jose Maria Pereira de Godoy
**Doenças Arteriais** - André Simi
**Doenças Venosas** - Henrique Jorge Guedes Neto
**Angiorradiologia e Cir. End.** - Armando de C. Lobato
**Cirurgia Exper. e Pesquisa** - Jose Dalmo de Araújo Filho
**Trauma Vascular** - Rina Maria P. Porta
**Multimídia e Diag. por Imagem** - Alexandre C. M. Amato
**Marketing e Informática** - Antonio Eduardo Zerati
**Eventos** - Reinaldo Mulatti e Candido Ferreira da Fonseca
**Assessoria de Saúde** - Carlos Eduardo Varela Jardim

Expediente

"**Folha Vascular**" é um órgão de divulgação mensal da Sociedade Brasileira de Angiologia e Cirurgia Vascular - São Paulo. • **Edição:** Way Comunicações Ltda. - Rua Cotoxó, 303 - Cj 16 - CEP: 05021-000 - São Paulo - SP - Tel/Fax: (5511) 3862-1586 • **Jornalista Responsável:** Junia Chaves Mtb 0066409/SP • **Redação:** Bete Faria Nicastro / Junia Chaves / Stéfanie Rigamonti • **Revisão:** Alessandra Nogueira • **Tiragem:** 3.100 exemplares • **Produção:** ES Design (11) 3739-0230 • Correspondência para a Folha Vascular como sugestões, dúvidas, trabalhos científicos ou eventos a serem divulgados podem ser encaminhados para: SBACV-SP - sede - Rua Estela, 515 - Bloco A - Cj. 62 - Paraíso - CEP 04011-904 - São Paulo - SP - Brasil - Tel/Fax: (5511) 5087-4888 • **e-mail:** secretaria@sbacvsp.org.br • **Site da Regional São Paulo:** www.sbacvsp.com.br • Diretor de Publicações da SBACV–SP - Dr. Jorge Agle Kalil – Rua Itapeva 240, Cj. 1605 – Bela Vista - CEP: 01332-000 – São Paulo – SP – Brasil – Tel.: (5511) 3253-3034 – **e-mail:** jorge.kalil@uol.com.br • Permite-se a reprodução de textos se citada a fonte. Acesse: www.sbacvsp.com.br • Crédito (Capa):Google

## Defesa profissional

# Passar para o futuro

Durante dois anos, a atual Diretoria da Regional São Paulo participou e colaborou ativamente com a política médica do Estado de São Paulo. A Defesa Profissional esteve presente em todas as reuniões na Associação Paulista de Medicina (APM), junto com outras Sociedades de Especialidades. Estivemos presentes nas preparações e ações, reagindo às provocações governamentais ou à falta de projetos sérios para a carreira médica e condições de trabalho. Foi neste período, também, que houve uma grande batalha da APM, contra Convênios e Seguradoras, para iniciar uma adequação nos valores de consultas, procedimentos e exames. A luta está no começo, mas tivemos vitórias em relação aos valores das consultas. Pelo que sabemos, houve um equilíbrio, quando a maioria está pagando R$ 80, embora o projeto seja de ter como base R$ 100. No próximo ano, a pauta de reivindicações estará com foco para honorários mais valorizados nas cirurgias e procedimentos.

Há uma necessidade que os sócios informem à Diretoria da Regional sobre as diferenças de valores em honorários, principalmente nas cidades do interior de São Paulo. Assim, poderemos reforçar as ações junto à APM.

Não devemos nos esquecer da necessidade de reagir como Classe aos contratos que nos encaminham com cláusulas de responsabilidades que não temos a menor condição de assumir.

A Regional de São Paulo, através do Presidente Dr. Adnan Neser, atuou intensamente para esclarecer e resolver o problema da Residência Médica, quanto ao programa de dois ou três anos, pois poderá depender disto a possibilidade da Cirurgia Vascular realizar procedimentos de alta complexidade.

Desejamos muito sucesso à nova Diretoria, nestas e noutras batalhas que virão, pois o nosso Futuro deve ser defendido no Presente, afinal assim ele existirá com qualidade.

**Dr. Marcos Augusto de Araújo Ferreira**
*Vice-diretor de Defesa Profissional da SBACV-SP*

## Confraternização 2013

# Jantar encerra as atividades de 2013

*Noite especial de confraternização realizará cerimônia de posse da nova Diretoria; haverá também entrega de premiação durante a festividade*

Mais um ano se passou e a SBACV-SP não poderia deixar de comemorar juntamente com todos os seus sócios as conquistas advindas com os esforços realizados durante 2013. O jantar de confraternização da SBACV-SP acontecerá no dia 6 de dezembro, às 19h00, no Buffet Colonial – Alameda dos Maracatins, 62 – Moema (SP).

Na ocasião, além de comemorar os resultados alcançados na gestão do biênio 2012/2013, apresentará sua nova Diretoria e realizará cerimônia de posse do novo presidente e sua chapa.

Durante o Jantar, também haverá premiação dos profissionais que mais se destacaram nas reuniões científicas do ano. São eles:

### Prêmio – ALEXIS CARREL

**Homenageada** - Profa. Dra. Ana Terezinha Guillaumon

* O Prêmio é destinado ao membro titular que mais se empenhou, compareceu e contribuiu com as reuniões da Sociedade.

### Prêmio – BERILO LANGER

**Título do Trabalho** - Experiência inicial do tratamento da trombose venosa profunda proximal com utilização de dispositivo de trombectomia mecânica.

**Autor:** Gustavo Ramalho Fernandes

**Serviço de Cirurgia Vascular:** Faculdade de Medicina do ABC

### Prêmio – CID DOS SANTOS

**Título do Trabalho** - Estudo prospectivo e randomizado entre dióxido de carbono (CO2) e contraste iodado em angioplastias de membros inferiores (Lesões Tasc A e B)

**Autor:** Cynthia de Almeida Mendes

**Serviço de Cirurgia Vascular:** Hospital Israelita Albert Einstein – HIAE – São Paulo

### Prêmio – GEZA DE TAKATS

**Título do Trabalho** - Aneurisma do ducto arterioso

**Autor:** Aldo Ferronato

**Serviço de Cirurgia Vascular:** Hospital 9 de Julho e Hospital Paulistano – SP

A SBACV-SP conta com a presença de todos os associados!

Informações sobre o Jantar e para fazer a adesão
Tel.: (11) 5087-4888 ou e-mail secretaria@sbacvsp.org.br

FOLHA VASCULAR
Regional São Paulo

Seccionais

## Campinas – Jundiaí

Na noite de 28 de outubro, a Seccional Campinas-Jundiaí, da SBACV-SP realizou Reunião Magna mensal, em conjunto com a Sociedade de Medicina e Cirurgia de Campinas, na sede da qual aconteceu o evento. O tema do encontro foi: "Anticoagulação", ministrado pelo Prof. Dr. Adilson Paschôa.

Ao final da reunião foi oferecido um coquetel aos participantes, patrocinado pelas empresas Medi e Takeda. Houve, também, sorteio de um livro e de meias compressivas, patrocinados, respectivamente, pelo Laboratórios Baldacci e Meias Sigvaris.

A Diretoria da Seccional agradece a participação de todos os que estiveram presentes.

Carla Bosnardo, Adilson Ferraz Paschôa e Arlindo Lemos Jr.

XII

Encontro São Paulo de Cirurgia Vascular e Endovascular

28 e 29 de Março de 2014

Centro de Convenções Frei Caneca - São Paulo/SP

Realização:

SBACVSP
Sociedade Brasileira de Angiologia e de Cirurgia Vascular
Regional São Paulo

Secretaria Executiva:

MEETING
www.meetingeventos.com.br

Foto: André Stefano/SPCVB

Capa

# PICC – Cateter Venoso Central de Inserção Periférica

*O Diretor Científico da SBACV-SP, Dr. Rogério Neser, traz discussão e reflexão acerca da realização do procedimento por enfermeiros, prevista pelo Ato Médico*

O Cateter Venoso Central de Inserção Periférica (PICC) trata-se de uma via de acesso venoso central, como o próprio nome deixa claro, apesar de ser inserido por veias periféricas. Veias periféricas não necessariamente são veias superficiais. Recentemente, essa modalidade de acesso venoso, já utilizada há algum tempo em vários países do mundo, vem ganhando popularidade, inclusive no Brasil. O Diretor Científico da SBACV-SP, Dr. Rogério Neser, levanta a discussão abaixo a respeito do método e da sua realização por enfermeiros.

Esse tipo de acesso venoso é indicado em várias situações, como para uso prolongado de medicações endovenosas, administração de substâncias vesicantes (com alta osmolaridade e irritantes da parede venosa), quimioterapia, nutrição parenteral etc. Podem ser indicados também para pacientes sem condições de acesso venoso periférico por múltiplas intervenções, ou àqueles internados por longo período de tempo. Assim, como se percebe, sua aplicação se sobrepõe muitas vezes aos cateteres venosos centrais e aos jurássicos "intracath's".

Atualmente, esses cateteres são, na maioria das vezes, inseridos guiados por ultrassom, devido à falta de acesso às veias superficiais já esclerosadas e que nesses casos o acesso deve ser feito em uma veia profunda (terço médio / proximal da veia basílica – que penetra na fascia muscular nesta topografia e deixa de ser uma veia superficial - veia braquial, axilar etc).

Pois bem, de acordo com a recém-promulgada Lei do Ato Médico, de 11 de julho de 2013 (publicada nesta data no Diário Oficial da União), em seu artigo 4º, inciso III, é considerada atividade privativa do médico a "indicação e execução de procedimentos invasivos (…) incluindo acessos vasculares profundos, biópsias e endoscopias". Devem, então, os médicos, sobretudo nós cirurgiões vasculares, abrir mão deste tipo de procedimento? É o que está acontecendo. Enfermeiros estão se apropriando de um procedimento que é prerrogativa dos médicos. Em vários hospitais, a inserção de PICC's fica a cargo das enfermeiras. Até com a anuência de colegas que não se interessam pelo procedimento, muitas vezes desestimulados por uma remuneração aquém daquela justa, como praticada em todos os níveis das tabelas AMB, CBHPM e TUSS.

Para agravar a situação, geralmente os cateteres utilizados têm calibre de 5Fr, e os introdutores mais calibrosos ainda, portanto, para o bem-estar dos pacientes, devem ser inseridos sob anestesia, mesmo que local, que também é prerrogativa dos médicos (ainda que constando de protocolos institucionais) determinada pela mesma Lei do Ato Médico também no artigo 4º, inciso VI. Existem serviços onde os enfermeiros praticam a inserção de PICC's sem

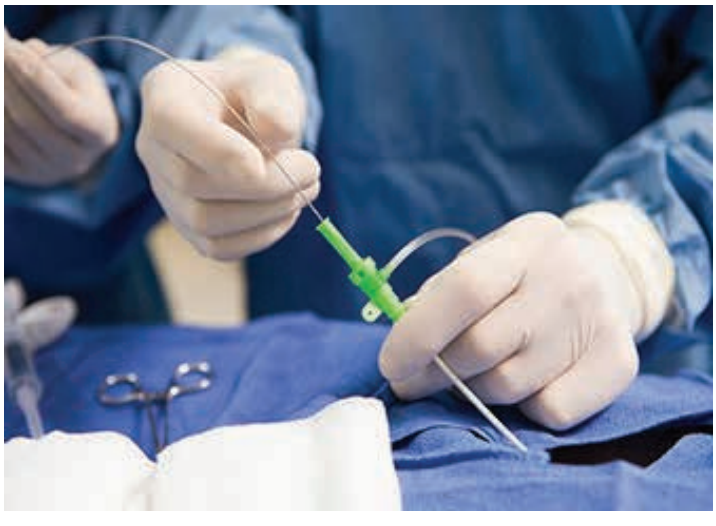

anestesia, e em outros realizam infusão de anestésicos locais.

Finalmente, realização de ultrassom por profissionais não médicos é aceitável?

Temos que nos unir, sobretudo, para manter a qualidade do tratamento dos pacientes, exercendo nossas prerrogativas de médicos e não deixando que procedimentos exclusivos dos médicos sejam realizados por outros profissionais.

Além de tudo, quem deve resolver as complicações dos procedimentos realizados por enfermeiros?



**Dr. Rogério Abdo Neser**
*Diretor Científico da SBACV-SP*

FOLHA VASCULAR
Regional São Paulo

## Reunião Científica

# Sócios da SBACV-SP reúnem-se para mais uma Reunião mensal na APM

*Durante o encontro, aconteceu a Reunião Administrativa, com discussões de assuntos atuais inerentes à especialidade e a questões de ordem interna da Sociedade; houve também a última Reunião Científica do ano*

Na noite de 31 de outubro, a Sede da Associação Paulista de Medicina (APM) recebeu mais uma reunião mensal, como comumente ocorre toda última quinta-feira de cada mês. Primeiramente, ocorreu a Reunião Administrativa, que trouxe a discussão levantada pelo Dr. Rogério Neser, e consequente debate com os presentes, acerca do Cateter Central de Inserção Periférica (PICC) e a polêmica Lei do Ato Médico, que permite a aplicação do procedimento pelos enfermeiros.

De acordo com o presidente da SBACV-SP, Dr. Adnan Neser, a Resolução da Ata prevê a designação de uma comissão especial para estudar o assunto, a fim de formular um parecer formal e oficial da Sociedade a respeito do caso. A proposta já está bem apresentada, mas é necessário embasamento. Por isso, o presidente da Regional São Paulo convocou os associados a se apresentarem para essa comissão. Afinal, o estudo está encaminhado, porém há necessidade que haja reforço da comissão, para sua apresentação perante a Regional.

Ao final, o próximo presidente da SBACV-SP, que deve assumir a Gestão 2014/2015 no início do próximo ano, Dr. Marcelo Rodrigo de Souza Moraes agradeceu a presença de todos e dos colegas da nova Diretoria, que embarcarão junto dele no novo mandato; ele também apresentou suas ideias e projetos para os próximos dois anos. Reconhecendo os esforços e conquistas das outras gestões da Regional, Marcelo mostrou o que, no seu ponto de vista, ainda é necessário fazer, no sentido de alcançar resultados positivos para a Sociedade, a fim de agregar novos valores e novos associados à entidade.

Ele está com alguns projetos que pretende colocar em prática durante sua gestão; dentre eles destacou dois: o investimento em novas mídias de comunicação e ensino, que permitirão o acesso por parte dos associados a informações de relevância e qualidade. Para isso, tem como objetivo, também,

Marcelo Moraes e Adnan Neser

Marcus Castro Ferreira

implantar cursos de especialização para tecnologias digitais. Além disso, quer trabalhar pesado com meios de comunicação de massa para esclarecer a população brasileira sobre o trabalho do Cirurgião Vascular. Apesar de algumas intervenções também serem feitas por outras especialidades, intenciona mostrar para a sociedade que apenas os vasculares possuem todas as ferramentas necessárias para tratar das doenças vasculares.

Após a Reunião Administrativa, aconteceu a Reunião Científica do mês de outubro – e a última do ano –, que contou com configuração especial. O evento apresentou a discussão de uma única aula, com o tema: **"Terapia a vácuo para tratamento de pacientes diabéticos com lesões ulceradas"**, ministrada pelo Dr. Marcus Castro Ferreira, professor de Cirurgia Plástica da Faculdade de Medicina da USP.

Depois da palestra, os presentes participaram do jantar de confraternização. No próximo mês, a Reunião Científica está suspensa, mas ocorrerá a Reunião Administrativa, no dia 28 de novembro, na Sede da SBACV-SP.

## Agenda

### 2013

**7º Dia Vascular de São Paulo**
**Data:** 24 de novembro
**Horário:** das 10h00 às 14h00
**Local:** Parque Villa Lobos
secretaria@sbacvsp.org.br

### 2014

**XXII Encontro de Vascular – Hospital Beneficência Portuguesa SP**
**Data:** 22 de fevereiro
**Local:** Mercure Grand Hotel Parque do Ibirapuera
eventobpvascular@yahoo.com.br

**XII Encontro São Paulo de Cirurgia Vascular e Endovascular**
**Data:** 28 e 29 de março
**Local:** Centro de Convenções Frei Caneca-SP
www.meetingeventos.com.br

Informações complementares - SBACV-SP - Tel.: (11) 5087-4888
e-mail: secretaria@sbacvsp.org.br

## Reunião em 28 de Novembro

### Assembleia Extraordinária na Regional São Paulo

*Em última reunião mensal do ano, a SBACV-SP receberá em sua sede encontro para discussão e aprovação do Estatuto e Regimento Interno*

No dia 28 de novembro, ocorrerá, na sede da SBACV-SP - Rua Estela, 515, Bloco A, conj. 62 – Paraiso (SP), último encontro mensal do ano. Na ocasião, não haverá Reunião Científica, mas todos os sócios estão convidados para a Assembleia Extraordinária.

De acordo com a pauta da reunião, haverá discussão e aprovação do Estatuto e Regimento Interno da SBACV-SP. A primeira chamada para a assembleia será às 19h, e a segunda às 19h30.

## Novas adesões

**Sócios aprovados em 31/10/2013:**

**Pleno**

✓Rodrigo Bono Fukushima

**Efetivo**

✓Fernando Cesar Raymundo
✓Fernando Luiz Barbério Coura
✓Luiz Otávio Otero Genelhú

**Remido**

✓Acácio Francisco Neto

**Titular aprovado pela SBACV em 06/09/2013:**

✓Orlando Adas Saliba Júnior

FOLHA VASCULAR
Regional São Paulo

## Fique por dentro

### ABC - Baixada Santista

Aconteceu, no dia 26 de outubro, uma das etapas do Programa Circulando, evento promovido pela SBACV-SP. O encontro da Seccional ABC-Baixada Santista, realizou-se no Centro de Estudos do Hospital São Luiz Rede Dór - Unidade Brasil.

O evento contou com doutores renomados que ministraram sobre assuntos variados dentro da temática proposta por cada um dos dois módulos de palestras. O Módulo I teve como tema: "Úlceras de membros inferiores - atualização clínica e tratamento" - e o Módulo II: "Isquemia de Membros inferiores - Revisão de conceitos e tratamento".

Entre os palestrantes estavam os doutores Marcos Antonio P. Cardoso, Reinaldo Donatelli, Enfermeira Rosemeri Grando, Dimas André Milcheski, Arual Giusti, Rafael Furst, Salomão Goldman, Marcus Cury, Ivan Casella, Munir Akar Ayub, Agenor Costa, Yumiko Regina Yamazaki e João Antonio Corrêa

Essa etapa do Programa Circulando teve como patrocinadores as empresas Cardiomedical, Ache, Venosan, Takeda e Pfizer – Divisão Hospitalar. Ao final do encontro, aconteceu almoço de confraternização com todos os participantes, na Churrascaria Baby Beef, em Santo André.

Adnan Neser em sua apresentação

Participantes do encontro

Interação entre os presentes

### Presidente Prudente

E no dia 9 de novembro, aconteceu mais uma etapa do Programa na Seccional Presidente Prudente na Associação Paulista de Medicina (APM) da cidade. O evento, que recebeu mais de 70 participantes, ofereceu aos presentes a oportunidade de participação de um ciclo de palestras que abordaram diversos assuntos acerca do tratamento de doenças vasculares.

Dentre os temas ministrados e discutidos estiveram: "Escleroterapia com Espuma" – Dr. Marcelo Calil Burihan; "Cirurgia de Varizes com Laser e Radiofrequência" e "Novos Anticoagulantes: Fondaparinux"– Dr. Rogério A. Neser; e a Mesa Redonda com o tema "Caso Clínico Desafio: Serviço de Cirurgia Vascular do Hospital Regional de Presidente Prudente" - Dr. Rafael Ravanelli.

A Comissão Organizadora foi composta pelo presidente da SBACV-SP, Dr. Adnan Neser e pelo diretor da seccional Presidente Prudente, Dr. César Alberto Talavera Martelli.

Para finalizar o evento, todos os presentes participaram de um almoço de confraternização na própria APM.

Marcelo Calil Burihan

Rogério Neser


Evento superou as expectativas de público

Rafael Ravanelli, Cesar Martelli Adnan Neser, Rogério Neser, Marcelo Calil Burihan


Cesar Martelli, Luiz Cesar, Rafael Ravaneli, Fernanda Vizoto, Marcelo Calil Burihan, Venceslau Balizardo e Adnan Neser

### Alto Tietê receberá o Programa Circulando

A próxima Seccional a receber o encontro será a do Alto Tietê, no dia 30 de novembro, das 8h30 às 12h, no Anfiteatro do Hospital Santana, em Mogi das Cruzes, localizado na Rua Osmar Marinho Couto, 71.

O evento contará com os doutores Alberto J. Kupcinskas Jr., Álvaro Machado Gaudêncio e Carlos Eduardo Varela Jardim, convidados multidisciplinares que trarão amplas discussões sobre os temas: Erros e acertos na revascularização de endoprotese femoral ocluída; Ultrassom intravascular em patologia venosa e arterial; e Síndromes de May-Thurner e Nutcracker - diagnóstico e tratamento: uma visão atual.

Ao final, todos os participantes estarão convidados para provar a autêntica culinária nipo-mogiana. A SBACV-SP convida os sócios para reservar na agenda essa data, a fim de que todos estejam presentes no encontro.

Fique por dentro

## 8ª Reunião da Liga Acadêmica Paulista de Cirurgia Vascular

No dia 19 de outubro, realizou-se a 8ª e última reunião do ano da Liga Acadêmica Paulista de Angiologia e Cirurgia Vascular na sede da Associação Médica Brasileira. Com a participação do Presidente da Regional de São Paulo da SBACV Dr. Adnan Neser, de seu secretário Dr. Arual Giusti, seu tesoureiro Dr. Marcelo Calil Burihan e outros colegas da sociedade, o encontro contou com a presença de mais de 40 acadêmicos das Faculdades de Medicina de Santo Amaro, da Universidade de São Paulo, da Santa Casa de São Paulo, Mogi das Cruzes, ABC, Uninove, PUC de Campinas e dos residentes de Cirurgia Vascular do Hospital Santa Marcelina.

Na reunião, o presidente acadêmico da Liga de Angiologia e Cirurgia Vascular da Faculdade de Medicina de Santo Amaro, Lucas Ishi, proferiu a palestra: "Insuficiência arterial periférica de membros inferiores". O assunto foi complementado com explanação sobre "Tratamento Cirúrgico e Endovascular" pelo residente Igor Calixto, além da apresentação de Casos Clínicos pelas residentes Mariana Thiers e Andrea Henriques, do Hospital Santa Marcelina.

De acordo com o Tesoureiro Geral da SBACV-SP, Dr. Marcelo Calil Burihan, "a integração, interação e participação dos acadêmicos das diversas faculdades de medicina nas reuniões demonstra a necessidade de continuar investindo no aprendizado e ensino dos jovens, incrementando cada vez mais as atividades da Liga Acadêmica nos anos vindouros", enfatiza.

### SBACV completa 61 anos em novembro

A SBACV-Nacional chegou aos 61 anos de existência no dia 1° de novembro. A entidade parabeniza a todos os angiologistas e cirurgiões vasculares que fazem parte da Sociedade e cooperam para torná-la cada dia mais forte.

## Revalidação de Diplomas Médicos

*CFM defende aprovação em Revalida para dar segurança ao paciente*

Ao permitir que médicos formados em outros países atuem no Brasil antes de aprovação em exame de revalidação de diplomas de Medicina obtidos no exterior (Revalida), o Governo cria duas categorias de profissionais: os de primeira linha, com graduação em universidades nacionais ou com diplomas revalidados, que podem atender em qualquer localidade; e os de segunda linha, sem competência devidamente avaliada, com atuação restrita ao Programa Mais Médicos e sem condições de responder com plenitude às exigências da população. Esse é o entendimento do Conselho Federal de Medicina (CFM).

"No Brasil, o currículo das escolas médicas prioriza a formação de médicos em condições de responder às diferentes necessidades da população: desde uma simples consulta até um atendimento de urgência, como emergências cardíacas, comuns nos prontos-socorros. Oferecer indivíduo com perfil distinto é iludir os moradores das áreas mais carentes, pois, se houver um caso grave, esse médico de segunda linha terá dificuldades em agir, podendo, inclusive, causar até danos maiores", afirmou o presidente do Conselho Federal de Medicina (CFM), Roberto Luiz d'Avila.

Essa possibilidade é real e fica ainda mais forte com a confirmação de que um grupo de 48 profissionais que já atua no Mais Médicos integra o contingente de 1440 candidatos reprovados na primeira fase no Revalida deste ano. Eles são intercambistas que fazem parte dos 681 selecionados para a primeira rodada do Programa criado pelo Governo, que dispensou a exigência legal de reconhecimento do diploma estrangeiro. Estão lotados em postos de saúde de 36 municípios de 15 estados, a maior parte em São Paulo.

Para o conselheiro Desiré Carlos Callegari, 1º secretário do CFM, a população tem o direito de conhecer os detalhes dessa situação, até para decidir se quer, ou não, ser atendidas por pessoas que não conseguiram comprovar os conhecimentos em Medicina. "Essa situação expõe os pacientes ao risco. É uma operação irresponsável. Um indivíduo investido do cargo de médico tem a autoridade de definir como um cidadão vai tratar uma doença. Se não for preparado para tanto, pode deixar esse doente ainda mais vulnerável", alerta.

O Revalida foi criado por meio de uma portaria interministerial, em 2010, e tem sido aplicado, desde então, anualmente. Os percentuais de aprovação não têm ultrapassado os 13% e apontam as carências na formação dos candidatos, que demonstram desconhecimento de sintomas, técnicas e procedimentos exigidos de um egresso de uma escola médica brasileira que ainda não passou por uma especialização. A nota de corte – fixada em cinco – exige o mínimo de conhecimento geral de um médico para atuar no Brasil.

"Trata-se de um exame com parâmetros claros e equânimes, tomando por base o perfil do médico recém-formado no Brasil, para promover uma avaliação efetiva dos candidatos à revalidação de diplomas, e que tem condições de medir o nível esperado de desempenho dos candidatos. Somos contra propostas de calibragem ou ajustes que podem desvirtuar o projeto coordenado pelos Ministérios da Educação e da Saúde", 1º vice-presidente do Conselho Federal, afirmou Carlos Vital.

Em seu formato atual, defendido pelo CFM, o Revalida é aplicado em 36 universidades públicas de todo o País. As provas são realizadas uma vez por ano, em duas etapas. Da primeira, consta uma avaliação escrita – composta por uma prova objetiva e uma prova discursiva. Na segunda etapa, avaliam-se as habilidades clínicas. Este ano, apenas 9,7% dos candidatos habilitaram-se para a última fase o que, para o CFM, demonstra o seu despreparo técnico-científico.

FOLHA VASCULAR
Regional São Paulo

Fique por dentro

## Acontece neste mês o Dia Vascular de São Paulo

*7ª edição do evento promovido pela SBACV-SP conta com a força da união de médicos vasculares e endovasculares para a prestação de atendimento à população paulista*

No dia 24 de novembro, domingo, das 10h00 às 14h00, o Parque Villa Lobos receberá mais uma edição do Dia Vascular de São Paulo - Prevenção de Doenças Venosas. Patrocinado pela Meias Kendall, o evento contará com a presença do preparador físico Disnei Sanches, personal trainer da apresentadora e educadora física Solange Frazão. Sanches comandará os exercícios de alongamento e caminhada do público presente.

A ação de responsabilidade pública é uma iniciativa da SBACV-SP, que conta com seus sócios para contribuir com o evento. Na ocasião, os médicos orientarão a população de São Paulo acerca das prevenções contra as doenças vasculares, além de auxiliar na propagação da especialidade. Gratuito, o Dia Vascular presta serviços de utilidade pública à população, por meio de informações sobre as diversas doenças vasculares e orientações quanto aos diagnósticos, fazendo com que todos fiquem alerta sobre os perigos de alguns comportamentos, e as devidas precauções a serem tomadas. Lesões causadas pelo diabetes nos pés e doenças vasculares como varizes, carótidas, trombose venosa, doença arterial obstrutiva dos membros e aneurismas serão alguns dos temas abordados na ocasião.

A expectativa é que 1.500 pessoas sejam atendidas no dia. De acordo com o presidente da SBACV-SP, Dr. Adnan Neser, é importante a participação dos médicos nessa ação, porque além dessa ser uma ótima oportunidade para a divulgação da especialidade, é um momento propício para exercer a cidadania, esclarecendo aos leigos e oferecendo serviços para garantir o bem-estar da população, por meio da informação.

O evento também permite a participação do médico em destaque na comunidade, a qual recebe um atendimento personalizado e responsável. Ao integrar essa campanha, o médico mostrará seu diferencial, ao ser proativo com os outros. "É importante que os profissionais compreendam a importância dessa ação, afinal, faz um tremendo bem, não apenas à sociedade, mas aos médicos e à especialidade", afirma Dr. Adnan.

O residente de medicina que participar do evento ganhará gratuitamente a inscrição para o XII Encontro São Paulo de Cirurgia Vascular e Endovascular, que acontecerá em 2014.

As inscrições são limitadas. Para participar, o estudante deve entrar em contato pelo e-mail marcia@tecnomkt.com.br

## Reunião elegeu os membros da nova Chapa – Gestão 2014/2015

*Além da eleição da Diretoria, realizada por aclamação, o evento contou com a votação para o novo Conselho Fiscal*

No dia 31 de outubro, a sede da Associação Paulista de Medicina (APM) recebeu a Assembleia Geral Ordinária da SBACV-SP, para deliberar sobre a eleição da Diretoria para o biênio 2014/2015. Na ocasião ainda houve a votação para o novo corpo do Conselho Fiscal, que agora é composto por:

- Celso Ricardo Bregalda Neves (titular)
- Jorge Agle Kalil (titular)
- Mariano Gomes da Silva Filho (titular)
- Armando Lisboa Castro (suplente)
- Christiano Stchelkunoff Pecego (suplente)
- Rubem Rino (suplente)

Eleita por aclamação, a nova chapa tem como representantes de seus cargos os seguintes profissionais:

**Presidente:** Marcelo Rodrigo de Souza Moraes
**Vice-Presidente:** Nilo Mitsuru Izukawa
**Secretário Geral:** Marcelo Fernando Matielo
**Vice-Secretário:** Regina F. Bittencourt da Costa
**Tesoureiro:** Carlos Eduardo Varela Jardim
**Vice-Tesoureiro:** Arual Giusti
**Diretor Científico:** Nelson De Luccia
**Vice-Diretor Científico:** Erasmo Simão da Silva
**Diretor de Publicações:** Rogério Abdo Neser
**Vice-Diretor de Publicações:** Daniel A. Benitti
**Diretor de Patrimônio:** Newton de Barros Júnior
**Vice-Diretor de Patrimônio:** Walter Campos Júnior
**Diretor de Defesa Profissional:** Marcelo Calil Burihan
**Vice-Diretor de Defesa Profissional:** Sérgio Roberto Tiossi
**Presidente da Gestão Anterior:** Adnan Neser

**Departamentos:**

**Doenças Linfáticas:** Henrique Jorge Guedes Neto
**Doenças Arteriais:** Álvaro Razuk Filho
**Doenças Venosas:** Walter Campos Júnior
**Angiorradiologia e Cirurgia Endovascular:** Daniel A. Benitti
**Cirurgia Experimental e Pesquisa:** Fábio Henrique Rossi
**Trauma Vascular:** Rina Maria Pereira Porta
**Multimídia e Diagnóstico por Imagem:** Robson B. Miranda
**Marketing e Informática:** Alberto J. K. Júnior
**Eventos:**
**Assessoria de Saúde Suplementar:** Carlos E. Varela Jardim
**Conselho Fiscal:** Eleição na Assembleia do dia 31/10/2013

**Conselho Superior:**

Antonio Carlos Alves Simi
Bonno van Bellen
Calógero Presti
Cid J. Sitrângulo Jr.
Fausto Miranda Jr.
Francisco Humberto A. Maffei
João Carlos Anacleto
José Carlos Costa Baptista-Silva
Pedro Puech-Leão
Roberto Sacilotto
Valter Castelli Jr.
Wolfgang Zorn

**Seccionais:**

**ABC:** Erica Patrício Nardino
**Baixada Santista:** Roberto David Filho
**Bauru-Botucatu:** Daniel Colares Vasconcelos
**Campinas-Jundiaí:** Carla A. Faccio Bosnardo
**Marília**: Marcelo José de Almeida
**Presidente Prudente:** César Alberto T. Martelli
**Ribeirão Preto:** Luiz Cláudio Fontes Mega
**Sorocaba:** Eduardo Faccini Rocha
**São José do Rio Preto:** Alexandre M. Anacleto
**Taubaté - São José dos Campos:** Ricardo A. Yoshida
**Alto Tietê:** Adalcindo V. Nascimento Filho
**São Carlos:** Michel Nasser
**Franca:** Daniel Urban Raymundo

# Imagem do mês

## Caso 1

Reconstrução tridimensional de angiotomografia demonstrando aneurisma de aorta abdominal e rim único pélvico, com suas artérias renais originárias da aorta abdominal distal, ilíaca comum esquerda e ilíaca interna direita. Ausência de artérias renais em localização habitual.

**Colaboração:** Dr. Alexandre Amato - Cirurgião Vascular e Endovascular, Prof. Assistente de Cirurgia Vascular da Universidade de Santo Amaro e Diretor de Multimídia e Diagnóstico por Imagem da SBACV-SP

## Caso 2

Volumoso aneurisma isolado de artéria ilíaca direita bilobulado em paciente de 42 anos de idade sem comorbidades.

**Colaboração:** Dr. César A. T. Martelli - Diretor da Seccional Presidente Prudente SBACV-SP. Caso clínico do Serviço de Cirurgia Vascular do Hospital Regional de Presidente Prudente.

FOLHA VASCULAR
Regional São Paulo

Artigo

# Além do Mais Médicos, uma questão de educação

** Por Antônio Carlos Lopes*

As entidades médicas se posicionaram desde a primeira hora de forma crítica em relação ao programa Mais Médicos, do Governo Federal. Todas sempre lutaram, e prosseguirão lutando, por assistência integral e universal aos brasileiros. O problema não é ter mais médicos ou menos médicos. O que se questiona é a ampla distância que existe entre quantidade e qualidade.

O programa Mais Médicos não ataca nem de longe as falhas estruturais do Sistema Único de Saúde. Ao contrário. É unânime que uma das principais chagas do SUS é o subfinanciamento, mas o governo e o Ministério da Saúde atuaram de forma enérgica para derrubar a proposta de aumento da destinação de recursos federais à saúde quando da regulamentação da Emenda Constitucional 29.

O resultado está nas periferias, nas regiões remotas, entre outros pontos. Em todo o País, médicos trabalham em condições precárias e degradantes, única e exclusivamente por compromisso com os pacientes. Para honrar o juramento de Hipócrates, enfrentam e atendem em unidades com infiltrações, rachaduras, mofo, estruturas enferrujadas, equipamentos quebrados, salas improvisadas, banheiros interditados e pacientes no chão, conforme o noticiado por diversos veículos de comunicação nas últimas semanas.

Uma frente de prefeitos que deu sustentação à criação do programa Mais Médicos, sob o argumento que não há profissionais nas localidades mais afastadas do Brasil, só deixou de colocar que os próprios executivos municipais são responsáveis pelas distorções geográficas. Sempre que chamam os profissionais de medicina, recebem resposta positiva. Porém, com frequência, não pagam salários combinados, praticamente expulsando os médicos e os utilizando para fins eleitoreiros. Afinal, todos precisamos sobreviver.

Assim, entre desatinos da gestão e financiamento inadequado, o governo busca soluções eleitoreiras e marqueteiras. O Mais Médicos é uma espécie de pão e circo. Não se preocupa com a qualidade e aposta na quantidade. Prevê a vinda de profissionais formados fora do Brasil sem um exame para comprovar a capacitação e a criação de serviço civil obrigatório para os acadêmicos de Medicina.

Nem de longe é a solução para a saúde pública do País. Para mudar o sistema público, o investimento deve ser, no princípio de todo o ciclo, na formação do médico. Como já frisei, é notório que no SUS faltam recursos básicos para o atendimento. Mas o descaso de nossos governantes atinge também a esfera da educação. Nos últimos tempos, temos acompanhado a proliferação sem controle de escolas médicas. Instituições sem infraestrutura, nem corpo docente qualificado e carência na preceptoria, que visam somente à atenção básica, e muito mal.

Para mascarar a precariedade estrutural das unidades de saúde, as autoridades responsabilizam os médicos pelas falhas no processo de interiorização da assistência. No entanto, é preciso se entender que o exercício da Medicina exige equipamentos e atualização constante, pois é dessa forma que educamos nossos alunos. Médico sozinho não faz medicina. Muito menos examinando e apalpando o doente em cima de uma rede, desconsiderando a importância da anamnese que é conduta essencial na relação médico-paciente.

Devido à deficiência estrutural, o que exigirá tempo para ser melhorado, é preciso formar profissionais que consigam trabalhar sem tecnologia avançada ao seu lado. Necessitaríamos de um treinamento que poderia ser implantado nos cursos de medicina como complemento, mas com foco na formação integral, tendo o paciente como prioridade. Um médico para pessoas.

Diferentemente do que propõe o governo, não devemos formar o médico para o SUS ou para a rede privada, e sim formar um médico para tratar o doente, seja ele quem for, independente de classe social e local de nascimento.

Até agora, o Mais Médicos não conseguiu fixar adequadamente nem uma centena de profissionais para a assistência. Mas já deu muito palanque e visibilidade para o governo. O mesmo que não moveu uma palha para que sua pasta recebesse uma injeção de recursos pela Emenda 29 e, em 2012, deixou de investir bilhões do orçamento destinado à saúde, conforme relatório do Tribunal de Contas da própria União.

Alimentamos a esperança de que este governo, para o qual demos nosso apoio, faria muito em benefício da Saúde. Mas não podemos deixar de nos perguntar: por que essa proposta afoita de alocar médicos estrangeiros em regiões afastadas há apenas um ano das eleições? Até os mais alheios aos problemas na área da Saúde e Educação conseguem concluir que o programa "Mais Médicos" verdadeiramente é a assinatura do atestado de que nada realmente foi feito em todos esses anos.

*** Antônio Carlos Lopes**,
*presidente da Sociedade Brasileira de Clínica Médica*

Espaço aberto

## Comentários Gerais

*Comemoração do DIA DO MÉDICO, 18 de outubro de 2013*

Mais um ano de comemoração do Dia do Médico, do médico brasileiro, organizado pela Associação Paulista de Medicina, presidida pelo ilustre, baluarte, destemido, inteligente, Dr. Florisval Meinão. Foi uma noite de gala no Salão Nobre do Clube Sírio Libanês, onde saboreamos de entrada quitutes deliciosos, que por si só se constituía num verdadeiro jantar. Até que se abrissem as portas do salão, onde seria servido o jantar de gala comemorativo, conversou-se muito em grupos de amigos e colegas mais íntimos. Eu tive a honra e o grande prazer de estar em minha companhia e de minha esposa, meus sobrinhos, Juquita, para os íntimos, o Chefe da Cadeira de Cirurgia Pediátrica da Faculdade de Medicina Estadual de Marília; e Katia, sua esposa, Chefe da Cadeira de Psiquiatria da mesma Faculdade, que vieram acompanhados de queridos amigos marilienses, da terra onde cursei o ginásio e o colegial. Onde também nasceu a mãe do querido Marcos Augusto de Araújo Ferreira, alagoano de nascimento, mas paulista de coração, que nos deu o prazer, juntamente com sua esposa, de estarmos juntos na mesma mesa. É imperdoável deixar de citar o querido amigo do peito, Carlos Henrique da Rosa, o exímio e impar preparador de candidatos ao título de especialista da nossa especialidade, com sua esposa, a querida Márcia, nos deu, também, a honra de curtirmos essa grande noite. O discurso de abertura dos festejos feito de Florisval Meinão que, como sempre, encantou a todos pela sua intransigente defesa da Classe Médica, não só paulista como de todo o Brasil, afirmando sua determinação de luta incansável na recuperação da dignidade da medicina do Brasil e dos profissionais que a exercem. Inúmeros representantes de Sociedades de Especialidades, de líderes das demais entidades da classe médica, entre eles o grande presidente do CREMESP Dr. João Ladislau Rosa, que prima pela sua inteligência, simpatia e humildade. E a seguir, ministrou o Dr. Eleuses Paiva, ex-presidente da APM e AMB, Deputado Federal reeleito, que comentou sobre tristes acontecimentos chocantes, desrespeitosos, incompreensíveis da política do Governo Federal, em relação ao trato com a saúde decadente da nossa Pátria - impedindo o discípulo de Esculápio e Hipócrates de levar uma prática médica descente à população em geral. Como último ato dos festejos do Dia do Médico, a cantora Alcione, a Marron, nos encantou com lindas músicas, e até cumprimentou os médicos pelo seu dia, com lindas e sábias palavras e com seu vozerio marcante. Pergunto: e se realizássemos uma comemoração do Dia do Médico no Ginásio do Ibirapuera, lotando o recinto com médicos; realizando um show artístico no final da mesma; seguido de protestos disciplinados, marcantes, contra a desfaçatez dos governantes com a classe médica, divulgado pela Imprensa falada, escrita e televisiva, convidadas, seria mais tocante? Se assim fosse, haveria um aumento de adesão participativa, um apoio mais concreto da classe médica aos seus líderes incansáveis nessa luta em defesa do que é correto e benéfico para todos.

Rubem Rino, Florisval Meinão e Marcos A. Araújo Ferreira

## Eleição da nova Diretoria da SBACV-SP

Por aclamação, foi eleita a Diretoria que governará os destinos da Regional São Paulo, que será presidida pelo ilustre Dr. Marcelo Rodrigo de Souza Moraes, que há muito vem colaborando com destacados trabalhos em prol do crescimento da nossa Sociedade; e agora se dispôs a concretizar um projeto para atrair os associados afastados e os vasculares que nunca pertenceram à Sociedade. Marcelo é discípulo direto do grande Professor Doutor José Carlos Costa Baptista-Silva, da Faculdade Paulista de Medicina, hoje da UNIFESP, que presidiu brilhantemente a SBACV-SP, na gestão 2008/2009, dando continuidade aos importantes trabalhos das gestões anteriores, porque todas elas foram dirigidas com AMOR, até o presente, e continuará sendo com as bênçãos de Deus. O que me tem deixado triste é a falta dos presidentes anteriores, com exceção do Prof. Dr. Fausto Miranda Junior, que me faz lembrar do querido Prof. Dr. Emil Burihan, enriquecendo com sua frequência intransigente todas as reuniões da SBACV-SP, Encontros, Jornadas, Congressos etc. etc. etc., pelo amor que ele tinha à nossa especialidade e aos colegas em geral, como tem feito Fausto, dignamente. Francisco Humberto Maffei, Bonno Van Bellen, Cid J. Sitrângulo Jr., Roberto Sacilotto, Calógero Presti até que vinham prestigiando com suas presenças as reuniões; de um tempo para cá se ausentaram - que pena. E também grandes e ilustres ex-presidentes Valter Castelli (que só veio neste ano moderar uma apresentação de trabalho científico), Pedro Puech Leão, Wolfgang Zorn, Antônio Carlos Simi precisam enfrentar um sacrificiosinho nas últimas quintas-feiras de cada mês para motivarem os velhos e as novas "galeras", que vale apenas cultivar a amizade, união, atualização. Prof. Dr. Paulo Kauffman, Prof. Dr. Roberto A. Caffaro, Mauro Figueiredo C. de Andrade, André Estensoro, Paulo Guimarães, e muitos e muitos outros ilustres vasculares, que se eu citasse todos, encheria páginas e páginas; suas presenças são de grande importância, prestigiando a Sociedade Brasileira de Angiologia e Cirurgia Vascular, Regional São Paulo.

**Parabéns ao Professor Doutor Marcus Castro Ferreira, Professor de Cirurgia Plástica da Faculdade de Medicina da USP**, pela sua brilhante palestra sobre: Terapia a Vácuo para Tratamento de Úlcera em Diabéticos, de maneira desprendida, com uma clareza pouco frequente, muito importante a nós, Angiologistas e Cirurgiões Vasculares, que passamos a contar com esse recurso importante de tratamento, extensivo às úlceras varicosas, abreviando espetacularmente o tempo de recuperação, consolidado com o enxerto de pele e protegendo o sucesso com aumento da resistência local. Obrigado, Professor!

*"Quem se ilumina, recebe a reponsabilidade de preservar a luz."*

**Dr. Rubem Rino**
*Suplente do Conselho Fiscal da SBACV-SP*
*Delegado da APM por São Paulo*

# Seguir em frente com melhora significativa na qualidade de vida[1]

**Flavonoides são indicados no tratamento da IVC[4]**

**Associação com um tratamento tópico é recomendada no tratamento da IVC[5]**

Embalagem de 60 comprimidos

**VENALOT®**
**cumarina 15 mg**
**troxerrutina 90 mg**

Tratamento sistêmico com ação venosa+linfática, propiciando melhora clínica dos sintomas da IVC[2]

**VENALOT® H**
**cumarina 5 mg/ml**
**heparina sódica**
**50 UI/ml**

Melhora da circulação periférica venosa e linfática diminuindo o edema[3]

REFERÊNCIAS: 1) Cesarone MR, et al. Venorunton vs Daflon of effects on quality of life in chronic nenous insufficiency. Angiology. 2006;57(2):131-8. 2) Venalot® [Bula]. São Paulo: Nycomed Pharma. 3) Venalot H® [Bula]. São Paulo: Nycomed Pharma. 4) Manthey JA. Biological properties of avonoids pertaining to in ammation. Microcirculation. 2000;7(6 Pt 2):S29-34. 5) Belcaro G, Cesarone MR, Dugall M. Microcirculatory e cacy of topical treatment with aescin + essential phospholipids gel in venous insu ciency and hypertension: new clinical observations. Angiology. 2004;55 Suppl 1:S1-5.

**Venalot® Uso adulto Apresentação e composição:** embalagens com 10, 30 e 60 Comprimidos de liberação prolongada. Cada comprimido contendo 15 mg de cumarina e 90 mg de troxerrutina. **Indicações:** síndromes varicosas, varizes, hemorróidas, úlceras das pernas; flebites, tromboflebites, periflebites, síndromes pós-flebíticas. Estases linfáticas, linfangites, linfadenites, linfedemas; estases venosas, edemas, arterites; profilaxia da trombose pré e pós-operatória e na gravidez; profilaxia e tratamento de edemas e estases linfáticas pós-operatórias e pós-traumáticas; braquialgias, cervicalgias, lombalgias. **Precauções e advertências:** o uso durante o primeiro trimestre de gestação requer avaliação médica da relação risco/benefício. O uso de doses altas (mais de 3 comprimidos ao dia) de Venalot®, em tratamentos prolongados (mais de um mês de duração), deve ser acompanhado de avaliação médica criteriosa da função hepática. O uso do medicamento deve ser interrompido e o médico informado, se houver o aparecimento de sintomas como náuseas acompanhadas por urticária, urina escura ou amarelamento da pele e/ou do globo ocular. **Reações Adversas:** há relatos de rubor (vermelhidão), distúrbios gastrointestinais, cefaléia. Elevações eventuais de enzimas hepáticas (transaminases séricas, gama-glutamil transpeptidases) podem ocorrer, predominantemente no início do tratamento, as quais diminuem com a descontinuação do uso do produto. Casos isolados de hepatite, acompanhados ou não de icterícia, foram relatados, e os mesmos foram reversíveis após a interrupção do tratamento. Houve relatos isolados de doenças gastrointestinais. **Posologia:** os estudos clínicos recentes têm demonstrado a eficácia do produto com doses diárias que variam entre um e seis comprimidos (2 comprimidos, 3 vezes ao dia). A posologia média recomendada é de 1 comprimido, 3 vezes ao dia; qualquer mudança nesta posologia ficará à critério médico. Registro MS - 1.0639.0117.

**Venalot® H** TÓPICO USO ADULTO E PEDIÁTRICO **Apresentações e composição:** Frascos com 40 ou 120 ml do creme. Cada ml contém 5 mg de cumarina e 50 UI de heparina sódica. **Indicações:** tratamento local de afecções venosas e linfáticas: síndrome varicosa, varizes, hemorróidas, úlceras da perna, flebites, tromboflebites, periflebites, síndrome pós-flebítica, linfangites. Infiltrações inflamatórias, hematomas e demais seqüelas de contusão e entorses. Distúrbios circulatórios locais, afecções articulares inflamatórias. Tratamento auxiliar nos casos mais graves de afecções venosas e linfáticas, como, por exemplo, linfedemas. **Precauções:** não aplicar sobre a mucosa ou próximo a ela, para evitar irritação local ou absorção em excesso dos princípios ativos. As enzimas hepáticas devem ser monitoradas em tratamentos de longa duração. **Reações adversas:** ainda não são conhecidas a intensidade e a frequência das reações adversas. Ainda não foram relatadas reações adversas com o uso do produto. **Posologia e modo de usar:** aplicar 2 ou 3 vezes ao dia fina camada na região afetada, fazendo leve massagem. Aguardar absorção completa do creme. Eventualmente, a critério médico, tratamento combinado com Venalot® Comprimidos de liberação prolongada. MS - Registro 1.0639.0118.

VENALOT® USO ADULTO: COMPRIMIDOS DE LIBERAÇÃO PROLONGADA. CONTRAINDICAÇÕES: HIPERSENSIBILIDADE CONHECIDA AOS COMPONENTES DA FÓRMULA. HEPATOPATIAS GRAVES, OU HEPATOPATIAS PROGRESSAS. INTERAÇÕES MEDICAMENTOSAS: A ADMINISTRAÇÃO SIMULTÂNEA DE DROGAS QUE PREJUDICAM A FUNÇÃO HEPÁTICA PODE LEVAR AO AUMENTO DE POSSÍVEIS REAÇÕES HEPÁTICAS.

VENALOT® H USO ADULTO E PEDIÁTRICO. CONTRAINDICAÇÕES: NÃO DEVE SER USADO EM LESÕES ABERTAS (SOLUÇÃO DE CONTINUIDADE) OU EM PACIENTES COM HIPERSENSIBILIDADE CONHECIDA AOS COMPONENTES DA FÓRMULA. INTERAÇÕES MEDICAMENTOSAS: ATÉ O MOMENTO NÃO FORAM RELATADOS CASOS DE INTERAÇÃO MEDICAMENTOSA COM O USO DO PRODUTO.

Abril de 2013

Material destinado a médicos prescritores de medicamentos com o CRM ativo. VENDAS SOB PRESCRIÇÃO MÉDICA.

**SE PERSISTIREM OS SINTOMAS, O MÉDICO DEVERÁ SER CONSULTADO.**

EM CASO DE DÚVIDAS LIGUE GRATUITAMENTE
**SAC: 0800-7710345**
**WWW.TAKEDABRASIL.COM**

**Takeda Pharma Ltda.**
Rua do Estilo Barroco, 721 - 04709-011 - São Paulo - SP
Mais informações poderão ser obtidas diretamente com nosso Departamento Médico ou por meio de nossos representantes.
Produto de uso sob prescrição médica.

Takeda

Notícias

## Estudo da ABDI e Anvisa orienta política para descarte de medicamentos

Estimativas mostram que atualmente a população brasileira é responsável por gerar mais de 10,3 mil toneladas por ano de resíduos em medicamentos sem um sistema de descarte adequado. Os dados são da publicação "Logística Reversa de Medicamentos", lançada pela Agência Brasileira de Desenvolvimento Industrial (ABDI) e pela Agência Nacional de Vigilância Sanitária (Anvisa), e elaborado por especialistas da Universidade Estadual de Campinas (Unicamp). O levantamento foi apresentado no dia 17 de outubro, durante "Seminário de Boas Práticas Regulatórias", que tem como objetivo estimular o debate sobre regulação de um sistema de descarte no setor.

O levantamento "Logística Reversa de Medicamentos", que conta com 136 páginas, traz um panorama do setor em relação à geração de resíduos no país, além de experiências internacionais da política de coleta de medicamentos, avaliação do sistema de tratamento de resíduos e possibilidades de destinação correta no Brasil, e aponta os benefícios de um descarte adequado. O estudo mostra ainda estimativas de crescimento da geração de resíduos até 2017, tomando como base dados referentes ao ano de 2010.

O estudo propõe uma modelagem de logística reversa possível para medicamentos. Nesse sentido, o Ministério do Meio Ambiente, por meio da Secretaria de Recursos Hídricos e Ambiente Urbano lançou um edital de chamamento, no dia 10 de outubro, para a apresentação de proposta de Acordo Setorial visando à implementação de um sistema de descarte de resíduos de medicamentos, que deverá contar com prazo e meta de recolhimento. Os fabricantes, importadores, distribuidores e comerciantes de medicamentos deverão apresentar uma proposta de Acordo Setorial ao Ministério do Meio Ambiente em até 120 dias, contados a partir da data da publicação.

## Nova lei garante salário 25% maior a servidores da Saúde

O governador Geraldo Alckmin sancionou, no dia 18 de outubro, a lei complementar nº 1.212 que regulamenta a jornada de trabalho dos servidores administrativos da Secretaria de Estado da Saúde de São Paulo. Com isso, os funcionários administrativos que já atuam na pasta estadual passam a ter direito de escolher entre uma jornada de trabalho de 30 ou 40 horas semanais.

Cerca de 22 mil servidores terão direito à escolha de jornada. Para os funcionários que optarem pela jornada de trabalho de 30 horas semanais, não haverá prejuízo salarial. Já os servidores que escolherem a jornada de 40 horas por semana, receberão uma recomposição salarial de 25% sobre o valor do salário base. Com isso, o teto salarial poderá chegar a R$ 5 mil.

A opção da escolha da jornada é destinada a funcionários concursados, que não atuam em autarquias, e possuem cargos de auxiliar de serviços gerais, oficial administrativo, oficial operacional, oficial sociocultural, analista administrativo, analista de tecnologia, analista sociocultural e executivo público.

## CFM lança serviço sobre crianças desaparecidas com foco no público médico

No dia 18 de outubro, o Conselho Federal de Medicina (CFM) lançou o hotsite "Médicos em resgate de crianças desaparecidas" - um sistema que permite que pessoas de diversos países cadastrem e busquem essas crianças. A página tem como primeiro alvo o médico por ser um público-chave na busca por crianças, visto que, em algum momento, todas vão ao médico - que passa a ser fundamental no processo. Mas a ferramenta servirá a todos os envolvidos na busca e no cadastramento de crianças.

"Médicos em resgate de crianças desaparecidas" terá uma base com dados do Brasil, de países latino-americanos e outros de língua portuguesa, moderada pelo CFM, e o cadastramento será por meio de formulário com informações do responsável, da criança e das circunstâncias do desaparecimento. O cadastro poderá ser feito para crianças desaparecidas nos seguintes países: Brasil, Portugal, Espanha, Argentina, Bolívia, Chile, Colômbia, Cuba, Equador, México, Paraguai, Peru, Uruguai e Venezuela.

## Justiça obriga ANS a incluir no novo rol de tratamento para a estenose aórtica

A Justiça Federal deferiu pedido de liminar, em ação civil pública ajuizada pelo Ministério Público Federal no Piauí (MPF/PI), determinando à ANS (Agência Nacional de Saúde) a inclusão, no prazo máximo de 30 dias, do procedimento denominado Implante Transcateter de Bioprótese Valvar Aórtica (TAVI) em seu rol de procedimentos de referência básica, em favor de usuários com idade superior a 60 anos ou aos que por orientação médica, independente da idade, seja recomendada a realização deste.

A decisão é inédita e tem efeito nacional, em conformidade com o posicionamento do Superior Tribunal de Justiça, em ações dessa natureza que envolvem inúmeros beneficiários.

Para o procurador regional dos direitos do cidadão no Piauí, Kelston Pinheiro Lages, já existem provas contundentes de que o TAVI é um procedimento necessário, adequado e seguro para restabelecer a saúde de determinado grupo de enfermos, sobretudo idosos, e que, portanto, a sua inclusão no rol de procedimentos da ANS deve prevalecer sobre exigências meramente formais, que dispõe sobre a revisão dos procedimentos somente a cada dois anos.

## Brasil exportará vacina contra sarampo e rubéola

O ministro da Saúde, Alexandre Padilha, anunciou, no dia 28 de outubro, parceria para a produção, desenvolvimento e exportação da vacina que protege contra a rubéola e o sarampo. O acordo entre a Fundação Bill & Melinda Gates e o laboratório Bio-Manguinhos/Fiocruz, ligada ao Ministério da Saúde, foi celebrado durante o 9º Encontro Grand Challenges, no Rio de Janeiro. A previsão de exportação é de 30 milhões de doses a partir de 2017.

Esta é a primeira vez que o Brasil produz vacina para a exportação usando tecnologia inteiramente nacional durante todas as fases do projeto. Esta vacina será desenvolvida na nova planta em Santa Cruz (RJ), que também irá produzir os imubiológicos contra poliomielite, febre amarela e tríplice viral (caxumba, sarampo e rubéola). A previsão de entrega da fábrica é 2016. A iniciativa vai contar com US$ 1,1 milhão da Fundação Bill & Melinda Gates.

## Ministro da Saúde promete anunciar novidades para as Santas Casas e hospitais filantrópicos

Todas as Santas Casas e hospitais filantrópicos do País foram convidados para o lançamento oficial de um pacote de Medidas de Reestruturação e Fortalecimento das Entidades Filantrópicas de Saúde do Brasil, que foi anunciado pelo ministro da Saúde, Alexandre Padilha, no dia 31 de outubro, no auditório da Organização Panamericana de Saúde (OPAS).

O ministro tem declarado na imprensa que o Programa Mais Santas Casas propõe trocar as dívidas dos hospitais por mais atendimento, ao afirmar que as dívidas tributárias das entidades somam R$15 bi. Para o diretor-presidente da Federação das Santas Casas e Hospitais Beneficentes do Estado de São Paulo (Fehosp), Edson Rogatti, a expectativa do setor é grande, mas ressalta que é importante esclarecer que tipo de dívida existe e porque a situação chegou a este ponto".

# 7º Dia Vascular de São Paulo

## PREVENÇÃO DE DOENÇAS VENOSAS, ARTERIAIS E LINFÁTICAS

**Dia 24 Domingo**

de Novembro de 2013

**Local: Parque Villa Lobos | Horário: 10h00 às 14h00**

## Saiba mais sobre:

**Varizes - Trombose Venosa Profunda (TVP)**

**Doença Arterial Obstrutiva Periférica (DAOP)**

**Aneurisma da Aorta Abdominal**

**Pé Diabético - Doença Carotídea**

Realização:

SBACVSP
Sociedade Brasileira de Angiologia e de Cirurgia Vascular Regional São Paulo

Patrocínio:

KENDALL®
Prevenção que acompanha seus passos

Sociedade Brasileira de Angiologia e de Cirurgia Vascular - SP - Rua Estela, 515 - Bloco A - Cj 62 - CEP 04011-002 - São Paulo