Biênio 2012 / 2013

FOLHA VASCULAR
Regional São Paulo

Nº 151 - JULHO 2013

Informativo da Sociedade Brasileira de Angiologia e de Cirurgia Vascular - SP

Impresso fechado pode ser aberto pelo ECT

Dr. Marcelo Moraes será o próximo presidente da Regional São Paulo

Sempre ativo na SBACV-SP e ligado diretamente às questões administrativas da entidade, Marcelo é indicado para assumir a presidência da Regional na Gestão 2014/2015

REUNIÃO CIENTÍFICA

No dia 27 de junho foram apresentadas duas importantes aulas durante o encontro. Confira!

Pág.: 05

IMAGEM DO MÊS

Veja o conteúdo colaborativo desta edição

Pág.: 12

NOTÍCIAS

Dê um giro pelos principais acontecimentos na área da Saúde

Pág.: 14

FOLHA VASCULAR
Regional São Paulo

Editorial

A Medicina brasileira está enfrentando uma situação extremamente delicada em razão de crescentes pressões do poder executivo. Tem-se a impressão de que o clamor das ruas precipitou a necessidade de se encontrar um bode expiatório para minimizar a responsabilidade do governo quanto à má qualidade dos serviços de saúde, uma vez que hospitais e instituições de ensino federais e mesmo municipais e estaduais encontram-se em condições precárias. O esteio do sistema está nos hospitais filantrópicos, em sua grande maioria representados pelas Santas Casas e congêneres, que vivem em aperto financeiro lamentável pelo crescimento da dívida que é permanente em milhões de reais.

É impossível sobreviver com os repasses do SUS que jamais se aproximam da inflação hospitalar, bem superior à propalada pelo governo. Obviamente, não é o número de médicos a causa deste momento caótico em que a sociedade reclama pela qualidade. É impossível manter a universalidade do atendimento frente à carência de leitos hospitalares e infraestrutura condizente com o respeito devido ao ser humano, principalmente quanto aos cuidados tão necessários para manutenção do padrão de qualidade exigido por quem tenha um mínimo de discernimento.

Como se não bastassem as mazelas, sobejamente conhecidas, qual coelho repentinamente retirado da cartola, ressurge o serviço civil obrigatório com a criação de mais um ciclo no curso médico, estendendo-se para oito anos o tempo de formação a partir de 2015 para instituições de ensino públicas ou privadas. Ressalte-se que a ideia não é nova nem original, porém a roupagem é. Caberá ao Conselho Nacional de Educação desarmar ou não a bomba com quilotons suficientes para um estrondo inimaginável.

Da mesma forma, causou e continua causando repercussão a importação de médicos estrangeiros. As manifestações dos órgãos representativos da classe médica não foram contrárias à vinda destes profissionais desde que se submetam ao Revalida, da mesma forma que qualquer brasileiro que migre para qualquer país, também, deve se submeter a uma avaliação de conhecimento e da língua do país. A Ordem dos Médicos de Portugal e Espanha solicitaram maior clareza na proposta do Ministério e alertaram para a possibilidade de pouca aceitação pelos profissionais. Cada vez mais parece uma cortina de fumaça com o propósito de encobrir o verdadeiro motivo: repatriar brasileiros formados em países da América Latina e mais apropriadamente Cuba. Aproximadamente 25 mil brasileiros estão estudando fora e os formados têm tido alto índice de reprovação nos exames nacionais.

Enquanto o debate está focado em tais temas, após tramitação de 12 anos no Congresso e inúmeras audiências públicas, a Lei que regula a profissão médica é sancionada pela presidente com vetos suficientes para desagradar a todos os médicos, aos quais competem as maiores responsabilidades legais. Tal situação estimula a lembrança de Érico Veríssimo em Incidente em Antares com a greve dos coveiros que impedia o sepultamento dos mortos da cidade. Paralisação médica é utópica, portanto, o que fazer?

A mobilização da categoria é de extrema importância para demonstrar a insatisfação com as acintosas medidas adotadas com critérios unicamente eleiçoeiros, em vez de planejamento adequado e o diálogo preciso com as entidades.

Para amenizar o prometido aumento das bolsas dos médicos residentes para R$ 2.976,00, acena-se com um possível subsidio para custeio mensal às instituições mantenedoras dos Programas de Residência Médica, baseado na Portaria 1248/MS e Edital 29 do Pró-Residência do Ministério da Saúde. Oxalá todos possam contar com este auxílio para suavizar um pouco as agruras que se aproximam velozmente.

A Regional terá a eleição para a Diretoria ainda na regra clássica consagrada no Estatuto não modificado e que mantém a Assembleia convocada para este fim, após um mês da eleição da Nacional. Até o momento, apresentou-se o Dr. Marcelo Rodrigo de Souza Moraes que se dispõe a trabalhar por nossa Sociedade com o mesmo empenho dos antecessores. Seja bem-vindo.

Dr. Adnan Neser

Presidente da SBACV-SP 2012-2013

Diretoria Biênio

2012

Presidente:
Adnan Neser
Vice-Presidente:
Adilson Ferraz Paschôa
Secretário Geral:
Arual Giusti
Vice-Secretário:
Nilo M. Izukawa
Tesoureiro Geral:
Marcelo Calil Burihan
Vice-Tesoureiro:
João Antonio Corrêa
Diretor Científico:
Rogério A. Neser
Vice-Diretor Científico:
Walter Campos Júnior
Diretor de Publicações:
Jorge Agle Kalil
Vice-Diretor de Publicações:
Alberto José Kupcinskas Jr.
Diretor de Defesa Profissional:
Salomão Goldman
Vice-Diretor de Defesa Profissional:
Marcos Augusto de Araújo Ferreira
Diretor de Patrimônio:
Francisco Cardoso Brochado Neto
Vice-Diretor de Patrimônio:
Newton de Barros Jr.

Presidente da Gestão Anterior:
Calógero Presti

Conselho Fiscal:
Ivan de Barros Godoy
José Carlos Ingrund
Leonardo Hisao Hirose
Armando Lisboa Castro
Carlos Eduardo Pereira
Rubem Rino

Conselho Superior:
Antonio Carlos Alves Simi
Bonno van Bellen
Cid J. Sitrângulo Jr
Fausto Miranda Júnior
Francisco Humberto A. Maffei
João Carlos Anacleto
José Carlos Costa Baptista-Silva
Pedro Puech-Leão
Roberto Sacilotto
Valter Castelli Júnior
Wolfgang Zorn

Seccionais:

ABC - Sidnei José Galego
Alto Tietê - Adalcindo Vieira Nascimento Filho

2013

Baixada Santista - Mariano Gomes da Silva Filho
Bauru – Botucatu - Marcone Lima Sobreira
Campinas – Jundiaí - Carla A. Faccio Bosnardo
Franca - Daniel Urban Raymundo
Marília - Marcelo José de Almeida
Presidente Prudente - Cesar Alberto T. Martelli
Ribeirão Preto - Edwaldo Edner Joviliano
São Carlos - **Araraquara** - Michel Nasser
São José do Rio Preto - Daniel Gustavo Miquelin
Sorocaba - Luís Carlos Mendes de Brito
Taubaté – **São José dos Campos** - Ricardo de A. Yoshida

Departamentos:

Doenças Linfáticas - Jose Maria Pereira de Godoy
Doenças Arteriais - André Simi
Doenças Venosas - Henrique Jorge Guedes Neto
Angiorradiologia e Cir. End. - Armando de C. Lobato
Cirurgia Exper. e Pesquisa - Jose Dalmo de Araújo Filho
Trauma Vascular - Rina Maria P. Porta
Multimídia e Diag. por Imagem - Alexandre C. M. Amato
Marketing e Informática - Antonio Eduardo Zerati
Eventos - Reinaldo Mulatti e Candido Ferreira da Fonseca
Assessoria de Saúde - Carlos Eduardo Varela Jardim

Expediente

"**Folha Vascular**" é um órgão de divulgação mensal da Sociedade Brasileira de Angiologia e Cirurgia Vascular - São Paulo. • **Edição:** Way Comunicações Ltda. - Rua Cotoxó, 303 - Cj 16 - CEP: 05021-000 - São Paulo - SP - Tel/Fax: (5511) 3862-1586 • **Jornalista Responsável:** Junia Chaves Mtb 0066409/SP • **Redação:** Bete Faria Nicastro / Junia Chaves / Stéfanie Rigamonti • **Revisão:** Alessandra Nogueira • **Tiragem:** 3.100 exemplares • **Produção:** ES Design (11) 3739-0230 • Correspondência para a Folha Vascular como sugestões, dúvidas, trabalhos científicos ou eventos a serem divulgados podem ser encaminhados para: SBACV-SP - sede - Rua Estela, 515 - Bloco A - Cj. 62 - Paraíso - CEP 04011-904 - São Paulo - SP - Brasil - Tel/Fax: (5511) 5087-4888 • **e-mail:** secretaria@sbacvsp.org.br • **Site da Regional São Paulo:** www.sbacvsp.com.br • Diretor de Publicações da SBACV–SP - Dr. Jorge Agle Kalil – Rua Itapeva 240, Cj. 1605 – Bela Vista - CEP: 01332-000 – São Paulo – SP – Brasil – Tel.: (5511) 3253-3034 – **e-mail:** jorge.kalil@uol.com.br • Permite-se a reprodução de textos se citada a fonte. Acesse: www.sbacvsp.com.br • Crédito (Capa): Gabriela Joy (gabrielajoy.com)

Defesa profissional

Unamo-nos à luta, doutores!

Escrevemos sob impacto das manifestações que estão ocorrendo em todo o território nacional, e atônitos, como os políticos, o governo e setores menos informados do Brasil.

Os fatos demonstram que há um nível de insatisfação crescente em nossa sociedade com a atual situação. As explosões de várias demandas mostram que o povo brasileiro não está satisfeito com os serviços que recebem do Estado. O estopim foi o aumento de 20 centavos nas passagens do transporte, mas espalhou-se por vários setores da sociedade.

Clamam por melhor transporte, melhor educação, "menos" corrupção, mais justiça, menos inflação, enfim parece que de repente o País acordou. É evidente que o aparente bem-estar estava camuflando crescente degradação na política brasileira.

Os políticos foram julgados pelo caso do mensalão, dez anos após condenados e permanecem nos seus postos, preparando ainda saídas honrosas, ou, pior, esquentando forno para transformar tudo em pizza.

Bilhões estão sendo gastos em estádios faraônicos enquanto os doentes morrem nos corredores dos hospitais, degradados, desatualizados, sucateados.

As entidades médicas já vinham alertando e denunciando esse estado de coisas há muito tempo. Multiplicam-se os casos de falta de médicos nas emergências das periferias e vários são os casos de revoltas com depredações e agressões aos médicos e enfermagem.

O que fez o governo federal? Achou a fórmula mágica para resolver: importação de médicos estrangeiros. Há um ano que viemos debatendo a questão. A própria presidente recebeu o CFM, AMB, FNM e após horas de debates concordou em sustar as providências até receber as propostas das entidades. Mas em seguida foi aos meios de comunicação com o mesmo objetivo: jogar a responsabilidade da miséria na saúde em cima dos médicos. Estes não são importantes na eleição que se aproxima, pois sempre foram contra o partido no poder.

Sabem por quê o Lula chama a Dilma de mãe do PAC? Porque PAC quer dizer: Plano de Auxílio aos Cubanos!

Agora resolve a presidente injetar 50 bilhões de reais em transporte. Até agora não tinha colocado nada, por exemplo, no metrô de São Paulo. As estradas estão em péssimas condições, os portos e aeroportos aguardam licitação, para serem cedidas à iniciativa privada. A grande obra idealizada por Lula e Dilma, "Trem bala" entre São Paulo e Rio, teve sua licitação suspensa várias vezes, felizmente. Preço estimado por especialistas: 52 bilhões...

Quanta demagogia e ainda com bons índices de aprovação. Veremos quanto tempo isso se sustenta. A lógica é que as próximas pesquisas indicarão quedas enormes nos índices. Para tentar conter o desagrado geral inventou uma constituinte, que levará meses ou anos para decidir se deverá ter Reforma Política e a reforma levará mais tempo... E a maioria no Congresso não poderia ter resolvido isso?

Portanto, caros colegas, ou também colocamos a boca no trombone ou veremos piorar, mais ainda, os combalidos serviços de saúde, e assistiremos degradação sem precedentes na assistência médica e na nossa profissão.

Dr. Salomão Goldman
Diretor de Defesa Profissional da SBACV-SP

Comunicados

• O Conselho Editorial da Folha Vascular solicita aos médicos que defenderam teses de mestrado, doutorado e livre docência recentemente que encaminhem o título do trabalho com uma foto da banca examinadora junto ao aprovado.

• A Folha Vascular mantém um espaço para registrar as reuniões científicas de suas seccionais e atividades relevantes. É importante o envio das informações até a última quinta-feira do mês com uma foto em alta resolução. A troca de informações entre a SBACV-SP, suas seccionais e seus associados, e a divulgação do constante fomento a questões da cirurgia vascular e endovascular são essenciais para o crescimento da especialidade.

• A coluna "Imagem do Mês" é de participação aberta a todos. O profissional vascular que tiver um relato interessante e quiser dividir sua experiência, é só enviar três imagens (em alta resolução, não comprimida), acompanhadas de legendas e de uma breve descrição.

• A SBACV-SP tem um canal de comunicação com seus sócios no sentido de melhorar os benefícios e os serviços prestados. Os associados da SBACV-SP podem expor suas críticas, dúvidas e sugestões em relação aos eventos, aos temas para as reuniões, aos serviços, entre outros. Lembrando que em todas as últimas quintas-feiras do mês acontece a reunião científica da regional São Paulo, sempre com temas e trabalhos da especialidade ou temas relacionados à medicina e ao médico como profissional. São divulgados, no informativo, as datas e os temas, bem como uma recapitulação da reunião anterior. A presença de todos é sempre bem-vinda!

Os materiais, críticas, dúvidas e sugestões devem ser enviados para o e-mail secretaria@sbacvsp.org.br

FOLHA VASCULAR
Regional São Paulo

Capa

Gestão SBACV-SP 2014/2015

Marcelo Moraes foi indicado a ser o próximo Presidente da Regional São Paulo

SBACVSP
Sociedade Brasileira
de Angiologia e de Cirurgia Vascular
Regional São Paulo

Foi com bastante surpresa que há pouco tempo recebi a indicação para ser candidato à Presidência da Regional São Paulo da SBACV. Há cerca de 15 anos participo ativamente da Sociedade e estou ligado diretamente à administração desde 2006. Ainda que dividindo o tempo entre a Escola Paulista de Medicina e o consultório, posso afirmar que conheço bem o trabalho e a enorme responsabilidade de ser o representante da maior sociedade regional do País. Atualmente, a Regional está muito bem estruturada do ponto de vista administrativo e financeiro, mérito de várias gestões consecutivas extremamente competentes e habilidosas. Para que essa evolução continue, as bases dessa fórmula de sucesso têm de ser mantidas e outros aspectos podem e devem ser acrescentados, mantendo o dinamismo e pioneirismo que são características dessa Regional.

Para os próximos anos, a Regional tem programado uma série de eventos visando sempre o melhor em termos de atualização profissional para os seus associados. O Encontro São Paulo e o Controvérsias em Cirurgia Vascular, que no próximo ano ocorrerá em conjunto com o Congresso da SVS, estão bem estabelecidos como eventos de excelência, e devem continuar com o foco em temas baseados no que há de mais atual e confiável do conhecimento médico mundial, sem levar em conta interesses pessoais. Outro projeto importante da Regional, o curso para o TEVASC, utilizado por centenas de vasculares em preparação para a prova de título, foi um grande avanço. Seguindo nessa linha de educação à distância, alguns dos temas presentes nesse curso devem ser atualizados e outros ampliados. Uma proposta seria tornar esse curso, além de preparatório, um curso de atualização nas diversas áreas de atuação, que seja facilmente acessível a qualquer associado da SBACV.

A Sociedade representativa da especialidade deve ficar atenta para defender os interesses específicos e valorizar os associados. Uma das formas que acredito que podem fazer diferença é a divulgação - a maior visibilidade perante a população de forma geral do que nós da especialidade estamos aptos a realizar. Para tal, a atualização do site contendo uma área de informação específica para leigos e maior destaque para os membros e especialistas da SBACV representa uma ferramenta viável e bastante importante; assim como eventuais publicações nos meios de comunicação, sempre destacando e valorizando o papel do cirurgião vascular.

A Sociedade se fortalece através da captação de novos associados e amadurece com a contribuição de todos. Pensando no futuro, devemos incentivar a participação dos médicos mais jovens, mesmo aqueles ainda em treinamento na especialidade, pois estes representam a renovação salutar a qualquer instituição que almeje uma longa existência. Programas como o Circulando, gerando mais visibilidade e possibilitando mais participação aos colegas do interior do estado, são importantes. Assim como o são outras formas de envolvimento, e uma dessas possibilidades inclui a disponibilização das reuniões científicas mensais na rede, onde ficariam a serviço dos associados que exercem a especialidade longe do local da sede.

Agradeço a confiança dos colegas que me incentivam e apoiam nessa possível tarefa. A todos, meus compromissos são de muita dedicação, abertura total a opiniões, independente da origem e transparência nas decisões.

Agradeço a oportunidade.

Dr. Marcelo Moraes
Indicado a presidência da SBACV-SP

Reunião Científica

Última edição do encontro contou com ampla participação da plateia

Precedido pela Reunião Administrativa, evento contou com duas aulas

Aconteceu, no dia 27 de junho, a Reunião Administrativa da SBACV-SP, seguida da Reunião Científica Mensal, nas dependências da Associação Paulista de Medicina (APM). O encontro foi marcado pela presença de diretores da Regional São Paulo e de profissionais e estudantes da especialidade vascular, com discussões de grande êxito, comandadas pelo presidente da SBACV-SP, Dr. Adnan Neser.

Foram apresentados dois trabalhos, durante o evento. O primeiro versou sobre **"Resultados a médio-prazo da técnica de sanduíche para correção dos aneurismas aórticos"**, que tem como autores os doutores Marcelo Paiva Cury, que foi o palestrante do tema, Dino Fecci Colli Jr., Fausto Miranda Jr., Robert Guimarães Nascimento e Armando C. Lobato, do Instituto Cirurgia Vascular e Endovascular de São Paulo – ICVE SP. Os comentários foram do Dr. Roberto Sacilotto.

"Estudo prospectivo e randomizado entre dióxido de carbono (CO2) e contraste iodado em angioplastias de membros inferiores (Lesões TASC a e B)", comentado pelo Dr. Armando Lobato, foi a segunda aula da noite. A Dra. Cynthia de Almeida Mendes, que fez a explanação do caso, é uma das autoras, junto com os doutores Marcelo Passos Teivelis, Mariana Krutman, Alexandre de Arruda Martins, Sergio Kuzniec, Hélio Halpern, Lucia M Kataoka e Nelson Wolosker, do Hospital Israelita Albert Einstein – HIAE – São Paulo – Brasil.

Ao término do evento, foi oferecido um jantar de confraternização aos participantes. A próxima Reunião Científica está agendada para o dia 25 de julho, na APM, às 20 horas. A participação dos associados é sempre muito importante.

Cynthia de Almeida Mendes

Armando Lobato

Marcelo Paiva Cury

Roberto Sacilotto

Próxima Reunião

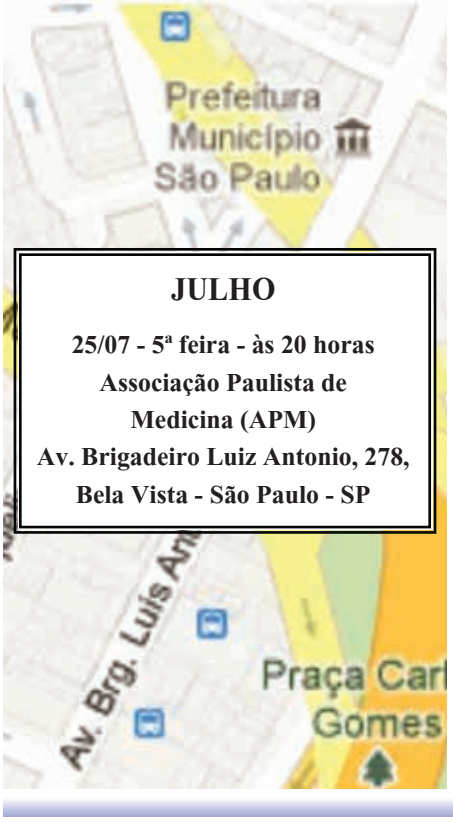

JULHO

25/07 - 5ª feira - às 20 horas
Associação Paulista de Medicina (APM)
Av. Brigadeiro Luiz Antonio, 278, Bela Vista - São Paulo - SP

Agenda

2013

Simpósio de Flebologia Estética
Data: 20 de julho
Local: Hotel Pestana (SP)
secretaria@sbacvsp.org.br

II Curso Introdutório à Liga de Cirurgia Vascular e Endovascular
Data: 29 de julho e 01 de agosto
Local: Faculdade de Medicina da USP | Anfiteatro de Farmacologia
liga.vascular.fmusp@gmail.com

Liga Acadêmica de Cirurgia Vascular
Data: 17 de agosto
Local: Associação Paulista de Medicina-(SP)
secretaria@sbacvsp.org.br

VII Simpósio Internacional Sobre Trombose e Hemostasia
Data: 24 de agosto
Local: Auditório do Hospital Santa Catarina (SP)
http://inscricoes.hsc.org.br/

Curso Prático de Ecografia Vascular para o Concurso de Área de Atuação de Ecografia Vascular com Doppler
Data: 15 e 16 de agosto de 2013
Horário: 08h às 17h
Local: Fluxo - Clínica de Cirurgia Vascular
Rua Continental, 295 - sala 21 - São Bernardo do Campo - SP
Tel: 11 - 4123-5677

40º Congresso Brasileiro de Angiologia e Cirurgia Vascular
Data: 30 de setembro a 03 de outubro
Local: Florianópolis (SC)
www.vascular2013.com.br

Curso de Imersão em Ecodoppler Vascular – Módulo Avançado
Data: 19 e 20 de outubro
Local: Serviço de Cirurgia Vascular do Hospital do Servidor Público Estadual (SP)
cirurgiavascularhspe@yahoo.com.br

7º Dia Vascular de São Paulo
Data: outubro
Horário e local: a definir
secretaria@sbacvsp.org.br

FOLHA VASCULAR
Regional São Paulo

Trabalhos de 25 de julho

ARTERIOGRAFIA DURANTE EMBOLECTOMIA: USO DO DIÓXIDO DE CARBONO (CO2) COMO MEIO DE CONTRASTE

Autores: Nelson Wolosker, Marcelo Passos Teivelis, Cynthia de Almeida Mendes, Kenji Nishinari, Mariângela Ribeiro, Sergio Kuzniec

Instituição: Hospital Israelita Albert Einstein – HIAE – São Paulo – Brasil

Contexto: A isquemia aguda de membro é um evento que causa risco ao membro e à vida. Dentre outros efeitos deletérios do tratamento cirúrgico, pode haver piora significativa da função renal no peri-operatório. Há autores que relatam benefício em realizar arteriografia após embolectomia, mas o contraste iônico também é nefrotóxico. Relatamos um caso em que foi utilizado dióxido de carbono como meio de contraste na arteriografia durante uma embolectomia em uma paciente com função renal ruim.

Relato do caso: Uma senhora de 79 anos apresentava história de duas horas de dor, fraqueza e palidez no membro inferior esquerdo. Entre os antecedentes pessoais, destacam-se: fibrilação atrial, insuficiência renal crônica não-dialítica e antecedente cirúrgico de embolectomia de aorta há 2 anos. A paciente fazia uso irregular de varfarina. Ao exame físico, paciente estava arrítmica; no membro inferior direito estavam presentes pulsos femoral poplíteo e pedioso. O membro inferior esquerdo estava pálido, dolorido e com déficit motor e tinha apenas pulso femoral. Não havia pulso tibial posterior em nenhum dos membros. Classificou-se o quadro como isquemia grau IIb (risco imediato) e a paciente foi levada para cirurgia.

Os exames pré-operatórios mostraram clearance de creatinina=12ml/min. Foi realizado acesso femoral esquerdo sobre a cicatriz da cirurgia prévia. Após arteriotomia da femoral comum foram retirados trombos da femoral profunda e femoral superficial com cateter de Fogarty, tendo o cateter progredido por 60cm na femoral superficial, mas sem ser sentido nem na topografia da pediosa nem da tibial posterior. O sangramento por refluxo não foi significativo, então optou-se por realizar arteriografia para investigação da árvore arterial. Como a paciente já apresentava função renal limítrofe, optou-se por usar dióxido de carbono como meio de contraste. Foi identificada obstrução na origem da Tibial anterior, foi passado fogarty novamente e arteriografia controle demonstrou perviedade da artéria tibial anterior até artéria pediosa. Foi realizada arteriorrafia e após soltura dos clamps a paciente voltou a apresentar pulsos poplíteo e pedioso.

A paciente evoluiu com infecção urinária e pneumonia grave, necessitando de drogas vasoativas durante internação, e necessitou de diálise a partir do 18º dia de pós-operatório, tendo ficado dialítica de forma definitiva.

Discussão: Embora o desfecho não tenha sido o desejado (manter a paciente livre de diálise), acreditamos que isso ocorreu pelo estado pré-operatório já limítrofe e as injúrias associadas posteriormente (a própria cirurgia, a infecção urinária e a broncopneumonia no pós-operatório), e que nenhuma contramedida teria sido eficaz para evitar diálise numa paciente nessa situação. No entanto, demonstramos ser possível utilizar CO2 em arteriografia de urgência na oclusão arterial aguda de membros, e acreditamos que essa é uma alternativa interessante, levando-se em consideração que o uso de contraste iodado tem potencial nefrotóxico, e que a função renal também pode ser piorada pelos metabólitos liberados após a revascularização do membro.

COMENTADOR: Dr. Carlos Eduardo V. Jardim

TRATAMENTO ENDOVASCULAR DE ANEURISMA DE AORTA TÓRACOABDOMINAL TIPO IV COM STENTS MULTILAYER (MARS)

Autores: Rafael de Athayde Soares, Júlio César Gomes Giusti, Carine Mariane Araújo, Ricardo José Gaspar

Instituição: Instituição Particular - IVRG-SP

Objetivo: Demonstrar um caso e a técnica realizada para correção de aneurisma de aorta tóracoabdominal, tipo IV de Crawford, com utilização de endoprótese moduladora de fluxo (MARS)

Introdução: O tratamento endovascular dos aneurismas de aorta tóracoabdominais utilizando endopróteses revestidas é ainda muito controverso, envolvendo alto grau de complexidade e de morbidade, associado a altas taxas de paraplegia e insuficiência de órgãos por oclusão de ramos da aorta.

Técnicas endovasculares complexas, como por exemplo, procedimentos híbridos, técnica de chaminé, sanduíche, endopróteses fenestradas e ramificadas foram desenvolvidos recentemente, mas os resultados ainda são conflitantes. Os procedimentos não são factíveis para todos os pacientes, demandam em sua grande maioria consumo elevado de contraste iodado, grande experiência técnica, tempo cirúrgico prolongado e os custos ainda dificultam sua disseminação.

Atualmente, dispomos também de uma nova tecnologia capaz de modular o fluxo arterial, alterando-o para laminar, promovendo uma diminuição de velocidade nas áreas de turbilhonamento no saco aneurismático (efeito vórtex) e posterior trombose dele, mantendo as colaterais pérvias. O MARS (Multilayer Aneurysm Repair System) tem como objetivo oferecer um tratamento alternativo para os casos desafiadores de doença aneurismática da aorta tóracoabdominal, por meio de um sistema de stents não revestidos integrados.

Relato de Caso: AGJ, 69 anos, tabagista inveterado, portador de Doença Pulmonar Obstrutiva Crônica, hipertensão arterial grave, dislipidemia e obesidade, em julho de 2012, foi submetido a ultrassom de abdômen de rotina que detectou, incidentalmente, aneurisma de aorta abdominal com 09 cm de diâmetro. Foi encaminhado para nosso Serviço com queixa de lombalgia. Aventada a hipótese de aneurisma expansivo, foi internado e submetido a angiotomografia computadorizada que mostrou aneurisma de aorta tóracoabdominal tipo IV (classificação de Crawford), com início a partir da emergência do tronco celíaco estendendo-se até a bifurcação aortoilíaca e aneurisma de artérias ilíacas comuns bilateralmente, com acentuada tortuosidade. O sistema arterial dos membros inferiores apresentava-se pérvio e sem sinais de doença obstrutiva e aneurismática.

Foi feita avaliação cardiológica pré-operatória com ecocardiograma que mostrou fração de ejeção de 68% e cintilografia miocárdica (MIBI) que detectou sinais de isquemia; concluiu-se que o paciente era de alto risco anestesiológico (ASA IV) e, portanto, havendo contraindicação absoluta para qualquer opção de cirurgia aberta convencional ou híbrida.

Após discussão ampla a respeito das possibilidades de tratamento endovascular (octopus, ramificadas, sandwich e multilayer), e após consentimento informado, optou-se pela técnica com MARS, que foi considerada a de menor risco anestesiológico e cirúrgico para este caso.

O procedimento foi realizado no dia 30/10/12, por via de acesso pelas artérias femorais bilateralmente, por meio de inguinotomia longitudinal. À esquerda, foi necessária dissecção extraperitoneal da ilíaca externa até a bifurcação da hipogástrica para sua retificação. Foi feita colocação de 01 introdutor dryseal de 20fr em cada femoral, através dos quais foi realizado o implante de 04 multilayers na aorta (40x150 / 35x150 02 unidades / 28x100) e 01 unidade 28x100 para correção de aneurisma da ilíaca comum esquerda e outro 16x100 para correção do aneurisma da ilíaca contralateral.

O paciente foi extubado na sala operatória, e encaminhado para UTI. Evoluiu com pneumonia, sendo submetido a antibioticoterapia com Vancomicina e Tazocin por 14 dias. Além disso, apresentou arritmia transitória e insuficiência renal de grau leve, que foi contornada com acompanhamento pela nefrologia, sem a necessidade de hemodiálise. Recebeu alta hospitalar no décimo sexto dia de pós-operatório e mantém acompanhamento ambulatorial satisfatório.

Realizada angiotomografia de controle no dia 05/04/2013 que mostrou redução do saco aneurismático de 9cm para 8,1cm.

Realizado ecodoppler (abril/2013) que evidenciou ausência de vazamentos e perviedade dos ramos viscerais, com padrão de onda trifásica em todos os segmentos estudados, além de ausência de estenoses ou oclusões.

Conclusão: O uso dos stents multilayer para o tratamento dos aneurismas de aorta tóracoabdominais vem apresentando resultados satisfatórios na literatura, sendo uma alternativa tecnicamente mais acessível, com menor morbi-

Trabalhos de 25 de julho

mortalidade e exclusão completa do saco aneurismático. A técnica é segura e eficaz, porém há necessidades de trials com acompanhamento a médio e longo prazo.

COMENTADOR: Dr. Aldo Ferronato

VALIDAÇÃO DE UM PROGRAMA DE COMPUTAÇÃO PARA A MENSURAÇÃO DO VALOR MEDIANO DA ESCALA DE CINZAS DA IMAGEM ULTRASSONOGRÁFICA DA PLACA ATEROSCLERÓTICA

Autores: Anita Battistini de Azevedo Marques, Ivan B. Casella, Marcos V. Cury, Calógero Presti

Instituição: Cirurgia Vascular - HC/FMUSP

Introdução: O uso de programas de computação para analisar a morfologia das placas ateroscleróticas a partir de suas imagens ecográficas já foi descrito previamente. Sabetai et al desenvolveram um método simples para avaliar tais lesões utilizando um "software" editor de imagem em uso corrente no mercado. Com esta técnica, quantificaram de maneira objetiva a escala de cinzas da imagem da placa aterosclerótica, obtendo um valor mediano (em inglês "gray scale median", ou GSM). Com o intuito de simplificar e popularizar a análise de GSM das placas ateroscleróticas foi criado o programa denominado IMTCP (intima-media thickness - carotid plaque), compatível com o sistema operacional "Windows". Tal programa permite entre suas funções a análise da mediana da escala de cinzas da placa aterosclerótica utilizando passos simples e diretos.

Objetivos: Comparar o programa computacional "IMTCP" com o padrão ouro "Adobe Photoshop®" na análise da mediana da escala de cinzas de placas ateroscleróticas carotídeas com estenose superior a 50%.

Métodos: Foram avaliadas as imagens de 20 placas ateroscleróticas em segmentos de bulbo carotídeo e artéria carótida interna que apresentaram velocidades espectrais indicando estenoses superiores a 50% do segmento intraluminal. As imagens foram obtidas de acordo com as técnicas ultrassonográficas preconizadas para análise do GSM. Cada imagem foi submetida à análise por ambos os métodos (Adobe e IMTCP).

O processo de normalização da imagem original e análise da mediana de pixels pelo programa padrão ouro (Adobe Photoshop versão 5.0) foi realizada de acordo com Sabetai et al. A normalização da imagem foi obtida a partir de parâmetros de dois segmentos específicos: um segmento da imagem compatível com a presença de sangue, ao qual se atribuiu valor 0 (zero) na escala de cinzas e um segmento da imagem compatível com a adventícia arterial, ao qual se atribuiu valor 190 (cento e noventa) na escala de cinzas. Desta forma, todos os pixels da imagem foram ajustados de acordo com o novo padrão normalizado. Após a normalização, a área da placa foi obtida por seleção direta manual. A seguir, com a ferramenta "histograma", os valores de média, desvio padrão e mediana da escala de cinzas foram obtidos.

O mesmo processo acima foi realizado pelo programa IMTCP, com a diferença que os cálculos de média, desvio padrão e mediana da escala de cinzas são automáticos após a delimitação da placa.

Os valores de mediana da escala de cinzas da placa aterosclerótica foram comparados por método de pareamento não paramétrico (Teste de postos e sinais de Wilcoxon) e pelo cálculo de correlação de Kendall tau-B.

Resultados: Os resultados de medianas das placas carotídeas variaram de 17 a 76 para o software padrão-ouro e 17 a 75 para o software teste, com alto grau de similaridade entre os pares (p=1,0). O teste de Spearman observou forte correlação (R=0,94; p< .001) entre os dois métodos.

Os resultados de valores medianos de escala de cinzas de placas carotídeas estenóticas obtidos pelo software IMTCP apresentaram forte similaridade com o método padrão-ouro. Consideramos que os resultados obtidos validam o software teste como ferramenta para a análise de escala de cinzas de placas ateroscleróticas carotídeas.

COMENTADOR: Dr. Robson Barbosa de Miranda

Curso de Imersão em Ecodoppler Vascular

Serviço de Cirurgia Vascular do Hospital do Servidor Público Estadual – São Paulo

- Básico: Módulo II - Carótidas e Vertebrais: 18 e 19 de maio de 2013
- Básico: Módulo II - Venoso de MMII e MMSS: 29 a 30 de junho de 2013
- Básico: Módulo III - Arterial de MMII e MMSS: 31/agosto e 01/setembro de 2013
- Módulo Avançado - 19 e 20 de outubro de 2013

Carga Horária: 20 horas (80% aulas práticas)

Organização: Roberto Sacilotto
Marcos Roberto Godoy

Professores Convidados: Ivan B. Casella

Informações:

Sra. Ana Judith
Fones: 4573-8156 / 4573-8374 / 99122-0390
cirurgiavascularhspe@yahoo.com.br
www.dopplervascularhspe.com.br



FOLHA VASCULAR
Regional São Paulo

Fique por dentro

SOBRICE 2013

Nos dias 4, 5 e 6 de julho, aconteceu o 16º Congresso da Sociedade Brasileira de Radiologia Intervencionista e Cirurgia Endovascular, no Expo Unimed, em Curitiba (PR). Além de renomados profissionais brasileiros, o evento recebeu importantes profissionais internacionais da especialidade, que abrilhantaram ainda mais o evento e puderam colaborar com experiências e conhecimentos diferenciados acerca do tema.

Na ocasião, foram abordados os seguintes assuntos: Intervenção Oncológica; Atualização em Endopróteses Fenestradas; Embolização Prostática; Tratamento Endovasuclar em Oclusões Crônicas; Robótica em Intervenção Neurointervenção; Congestão Pélvica Radioembolização; e Angioplastia Venosa na Esclerose Múltipla. Além disso, os presentes também tiveram a oportunidade de participar de Workshops e do Curso OsiriX, e conferir a exposição que aconteceu no local.

Curso OsiriX

Nos dias 27 de julho, 24 de agosto, 21 de setembro e 19 de outubro acontecerá o Curso OsiriX - nível Básico, destinado aos acadêmicos interessados em conhecer o software OsiriX e seus recursos para o tratamento de doenças vasculares. E no dia 9 de novembro, será realizado o curso Avançado, aos profissionais vasculares.

O curso é gratuito aos sócios e residentes da SBACV-SP, na sede da qual será realizado, e terá disponível de 10 a 15 vagas, por sábado. Ele será ministrado pelos doutores Alexandre C. Moraes Amato e Daniel Benitti.

As aulas serão em período integral. A sede da SBACV-SP está localizada na Rua Estela, 515 – Bloco A – Cj. 62 – Paraiso – São Paulo.

A organização do evento, com o apoio da empresa Neomex, é da SBACV-SP.

Informações pelo telefone (11) 5087-4888 ou e-mail secretaria@sbacvsp.org.br

Hospital São Rafael promove mais um curso para tratamento ambulatorial das varizes (CEAP 1 a 6)

Os cirurgiões vasculares Marcelo Liberato e Eduardo Toledo ministraram, nos dias 28 e 29 de junho, a VII Edição do Curso de Escleroterapia Ecoguiada com Espuma, no Hospital São Rafael (HSR), em Salvador (BA). As aulas teóricas e discussões foram complementadas com o tratamento e revisões de aproximadamente 58 doentes em dois dias muito intensos. O auditório Luigi Faroldi conta com moderno sistema audiovisual, capaz de tornar ainda mais didática a parte prática do Curso. A doença varicosa foi abordada em suas mais diversas formas e gravidades durante o evento. A dupla, referência nesse tipo de procedimento, já formou aproximadamente 180 profissionais de diversas partes do País até o presente momento. Recentemente, o Hospital São Rafael firmou convênio com a prefeitura de Salvador para utilizar a técnica em pacientes do Sistema Único de Saúde (SUS).

Artigos Científicos publicados em periódicos são disponibilizados pela SBACV

A Sociedade Brasileira de Angiologia e de Cirurgia Vascular (SBACV) passa a disponibilizar aos seus associados artigos científicos de cinco importantes periódicos internacionais: Angiology - ISSN 0003-3197 (1999 a 2013); Annals of Surgery - ISSN 0003-4932 (1996 a 2013); Circulation - ISSN 0009-7322 (1950 a 2013); Journal of Vascular Surgery - ISSN 0741-5214 (1996 a 2013); Vascular & Endovascular Surgery - ISSN 1538-5744 (2002 a 2013).

O sócio adimplente que tiver interesse em obter artigos publicados nesses periódicos deverá entrar no site (www.sbacv.com.br), clicar em PERÍODICOS na aba correspondente no menu à esquerda, e preencher o formulário de solicitação do artigo. Os artigos serão enviados em arquivo PDF via e-mail. Inicialmente, o envio ficará limitado a dois artigos por semana por pessoa.

40º CONGRESSO BRASILEIRO DE ANGIOLOGIA E DE CIRURGIA VASCULAR
30 de setembro a 03 de outubro
CentroSul - Florianópolis-2013

De 30 de setembro a 3 de outubro, Florianópolis (SC) receberá o 40º Congresso Brasileiro de Angiologia e de Cirurgia Vascular. Com o objetivo de proporcionar aos seus participantes assuntos inovadores e únicos, o encontro contará com a participação de debates entre os mais importantes formadores de opinião da especialidade vascular.

Dentre os convidados internacionais confirmados estão: Daniel Clair, Enrico Ascher, Frank Criado, Frank Veith, Gustavo Oderich, Manish Mehta e Zvonimr Krajcer dos Estados Unidos, Koen Deloose, da Bélgica, e Luis Mariano Ferreira, da Argentina.

A comissão organizadora é formada por profissionais da área, que proporcionarão uma programação completa sobre o assunto, que vá ao encontro dos interesses dos participantes. Dentre os organizadores estão os doutores Roberto Teodoro Beck, Reginaldo Boppré, Valmor Belz, José Luiz Sandri, Geraldo Nicodemos Righi Vieira (in memorian).

As inscrições podem ser feitas pelo site www.vascular2013.com.br até o dia 31 de agosto e, após essa data, somente no local do congresso.

Regimento Eleitoral Eleições 2013

Já está disponível o link para download do Regimento Eleitoral e de seus anexos – Anexo I (Modelo de Requerimento de Registro de Chapa à Diretoria); Anexo II (Modelo de Requerimento de Registro de candidato ao Conselho Fiscal); Anexo III (Modelo de Crachá de Fiscal); e Anexo IV (Modelo de Cédula Eleitoral).

Para fazer o download e ter acesso ao documento completo do Regimento Eleitoral, basta clicar no link: http://sbacv.com.br/pdf/regimento-eleitoral.pdf.

Fique por dentro

Liga Acadêmica Paulista de Cirurgia Vascular

A Associação Paulista de Medicina (APM) recebeu no dia 29 de junho, no período da manhã, mais uma reunião da Liga Acadêmica Paulista de Cirurgia Vascular da SBACV-SP, organizada pela Liga da FCM da Santa Casa de São Paulo.

Com apresentação da disciplina de cirurgia vascular da Faculdade de Ciências Médicas da Santa Casa de São Paulo, foi realizada a abertura do evento pelo Prof. Dr. Henrique Jorge Guedes. Na ocasião, foram apresentados os seguintes temas: Noções de cirurgia endovascular - Prof. Jong Hun Park; T.E.V. - R4, Dr. Arnaldo Barreto; Linfedemas - Prof. Dr. Henrique Jorge Guedes; e Drenagem linfática dos membros inferiores em pacientes ex-obesos mórbidos submetidos à dermolipectomia crural - Dra. Cristina Hachul Moreno (tese de mestrado).

A Liga Acadêmica é supervisionada pelos doutores Adnan Neser, Arual Giusti e Marcelo Calil Burihan.

As datas das próximas reuniões já estão agendadas: 17 de agosto, 21 de setembro e 19 de outubro, e todas serão realizadas na Associação Paulista de Medicina (APM). Mais informações: (11) 5087-4888 ou secretaria@sbcvsp.org.br

4º Congresso Brasileiro Multidisciplinar de Acesso Vascular para Hemodiálise

O anfiteatro do Fecomércio, em São Paulo, recebeu nos dias 7 e 8 de junho o 4º Congresso Brasileiro Multidisciplinar de Acesso Vascular para Hemodiálise. O evento foi realizado pela Sociedade Brasileira de Angiologia e Cirurgia Vascular – Regional São Paulo (SBACV-SP), Sociedade Brasileira de Nefrologia (SBN) e Associação Brasileira de Enfermagem em Nefrologia (Soben).

Dentre os presentes estavam cirurgiões vasculares, nefrologistas e enfermeiros de várias localidades do Brasil, apresentando e discutindo temas de grande relevância no assunto, conhecendo novas técnicas e novos produtos.

Adnan Neser

Adilson Ferraz Paschôa

Fabio Linardi



Staff do evento

João Corrêa

Simpósio de Flebologia Estética

Com a organização do Dr. Rodrigo Kikuchi, acontece no dia 20 de julho, no Hotel Pestana, em São Paulo, o Simpósio de Flebologia Estética, com o apoio da SBACV-SP.

O Simpósio já ocorreu em sete capitais do País, e teve início em agosto de 2012 com previsão de término em setembro de 2013, completando 10 cidades. O evento tem como objetivo o compartilhamento de informações, agregando conhecimento e experiências, e visando a melhoria do atendimento e dos serviços prestados. São novas técnicas, produtos inovadores e os conceitos da Flebologia Estética para auxiliar os profissionais da área.

Programação

08h30 - 09h00 Secretaria
09h00 - 09h10 Abertura do Simpósio - Dr. Adnan Neser
Moderador: Dr. George Carchedi Luccas
09h10 - 09h25 Novas técnicas no tratamento da safena: cola, mecânico-química e vapor
09h25 - 09h40 Trabalhos comparativos das técnicas ablativas endovenosas
09h40 - 09h55 Como fazer o acompanhamento ultrassonográfico intraoperatório do endolaser?
09h55 - 10h10 Discussão
10h10 - 10h30 Coffee-break
Moderador: Dr. Miguel Francischelli Neto
10h30 - 10h45 Crioescleroterapia: como e quando é indicado?
10h45 - 11h00 Os limites e comparações do laser transdérmico e escleroterapia líquida.
11h00 - 11h15 Laser em fototipos mais elevados: é possível?
11h15 - 11h30 Úlcera e hiperpigmentação pós-escleroterapia. O que fazer?
11h30 - 11h45 Discussão
Moderador: Dr. Sérgio Roberto Tiossi
14h00 - 14h15 Segurança no uso da espuma. Quais as diretrizes (volume, sessões, equipamentos, diluição)?
14h15 - 14h30 Espuma, laser e stripping: prós e contras
14h30 - 14h45 Medicamentos e compressão elástica. Faz muita diferença?
14h45 - 15h00 Discussão
15h00 - 15h20 Coffee-break
Moderador: Dr. José Luiz Cataldo
15h20 - 15h35 Técnicas da documentação fotográfica
15h35 – 15h40 Qual a necessidade do ecodoppler para a flebologia estética em pacientes assintomáticos?
15h40 - 15h55 O que pode e o que não pode em marketing médico.
15h55 - 16h10 Discussão
16h10 - 16h15 Encerramento

Informações nos sites:
www.sbacv.com.br
www.simposiodeflebologia.com.br

FOLHA VASCULAR
Regional São Paulo

Fique por dentro

Protesto leva 10 mil à Paulista

Médicos, residentes e estudantes ocuparam a Avenida Paulista em manifestação contra medida de importação de médicos sem revalidação de diplomas

Os manifestantes se concentraram em frente à sede da Associação Médica Brasileira (AMB) e dali, com narizes de palhaço, fitas pretas no braço e peito, cartazes e faixas com dizeres como "SUS de qualidade a todos; cumpra-se a Constituição", seguiram até o escritório da Presidência da República. Lá, protocolaram a entrega de uma carta, em nome das entidades médicas, de repúdio à medida de trazer médicos de fora sem revalidar os diplomas.

"Há dois meses, um grupo de dez médicos se reuniu com a presidente, elencou problemas e soluções e cobrou melhorias na gestão, no financiamento e na infraestrutura. Não fomos ouvidos. Nossa expectativa agora é que a presidente receba o documento e se manifeste", afirmou Florisval Meinão, presidente da Associação Paulista de Medicina (APM).

Na linha de frente da manifestação estavam lideranças das entidades médicas nacionais e do estado de São Paulo, que ajudaram a entoar frases de alerta à população e de indignação com a proposta do Executivo Federal frente às condições dos hospitais públicos em todo o Brasil.

"Há muito tempo as entidades colocam a necessidade de se olhar para a saúde com seriedade, longe do discurso demagogo. É uma área que exige prioridade. De repente, inverteram a história e transformaram o médico no grande problema da saúde", complementou Renato Azevedo, presidente do Conselho Regional de Medicina do Estado de São Paulo (Cremesp).

Médicos residentes e estudantes engrossaram a passeata, que reuniu cerca de 10 mil pessoas. "É uma arbitrariedade o que pretendem fazer e precisávamos estar aqui", disse Marcela Romero, do 5º ano da Faculdade de Medicina do ABC.

No trajeto até o escritório da Presidência, quase esquina com a Rua Augusta, as pessoas paravam para escutar as reivindicações e demonstravam apoio.

"Percebemos que há adesão da população. Esperamos que o cidadão entenda que, enquanto a saúde for um plano de política partidária, as coisas não caminharão. Saúde precisa de programas eficientes, que não terminem ao fim de cada mandato", ressaltou Renato Françoso, diretor de Comunicações da APM. (Fonte: APM)

Selo do Inmetro será obrigatório em agulhas e seringas

Desde o dia 1º de julho, produtos devem ser fabricados somente em conformidade com as novas regras da Anvisa e do Inmetro

Desde o dia 1º de julho, agulhas e seringas devem ser fabricados somente em conformidade aos requisitos das Resoluções da Diretoria Colegiada (RDCs) nº 3, nº 4 e nº 5, da Anvisa e das Portarias Inmetro nº 501, 502 e 503/2011. Os produtos fabricados antes do dia 1º de julho de 2013 podem ser comercializados e utilizados até a sua data de validade, ainda que estejam sem o selo de identificação da conformidade. O objetivo das certificações - que tiveram como base o teste realizado pelo Programa de Análise de Produtos, com normas e regulamentos da Agência Nacional de Vigilância Sanitária (Anvisa) - é proteger a saúde e segurança do consumidor.

Caberá à Anvisa fiscalizar se os produtos ostentam o selo do Instituto.

O Inmetro analisou, em fevereiro de 2010, 13 marcas de seringas e agulhas usadas para injetar medicamentos. As seringas avaliadas incluíram: sete marcas hipodérmicas, que já vêm com agulhas; quatro de seringas sem agulha, e duas marcas de agulhas avulsas. "Do total, apenas duas estavam com as amostras dentro da conformidade. Por isso, incluímos na lista de produtos com certificação compulsória seringas, agulhas e também equipos que não foram avaliados no teste", destaca André Santos, chefe da Divisão de Orientação e Incentivo à Qualidade.

Os principais problemas encontrados nas agulhas hipodérmicas analisadas estavam relacionados à possibilidade de ferimentos, de contaminação e desperdício de medicamentos, além do fato de a agulha não possuir resistência à corrosão na cânula (tubo de aço). No caso das seringas, o produto deve ser fabricado sob condições que garantam a ausência de contaminantes.

Acessórios descartáveis, encaixados no scalp para terapias intravenosas, ou em agulhas que estão no paciente, os equipos também terão de passar por avaliação do Inmetro, por conta dos problemas encontrados, relacionados a vazamentos, velocidade inadequada do fluxo do medicamento (gotejamento), conexões defeituosas ou fora do tamanho padrão e esterilidade comprometida. Fabricantes e importadores terão prazo de adequação até o dia 30 de dezembro de 2013.

O intuito dos programas, frutos do Termo de Cooperação Técnica entre os ministérios da Saúde e do Desenvolvimento, Indústria e Comércio Exterior, é que estes produtos atendam aos requisitos mínimos de proteção à saúde e à segurança do consumidor e dos profissionais da área da saúde.

Fabricantes, importadores e comerciantes que apresentarem produtos não conformes estarão sujeitos às penalidades previstas na Lei.

II Simpósio de Ecografia Vascular do DF superou expectativa de público

Nos dias 21 e 22 de junho, ocorreu, em Brasília, o II Simpósio de Ecografia Vascular do Distrito Federal. O evento foi promovido pela Regional do Distrito Federal com apoio da SBACV-Nacional, que esteve representada pelo Dr. Pedro Pablo Komlós. O tema do encontro - "3D: Dificuldades, Dúvidas e Dicas em Ecografia Vascular" - foi definido baseando-se na rotina diária do médico que realiza ecografia vascular, em suas dificuldades e dúvidas.

O evento foi dividido em quatro módulos: venoso; arterial e carótidas; abdominal; e fístulas arteriovenosas (FAV), espuma, laser e radiofrequência.

Convidados do Simpósio

Os participantes, advindos de diversas regiões do País, foram agraciados com palestras e demonstrações de exames ao vivo realizados pelos doutores Ana Luiza Engelhorn, Fernando Soma, Robson Miranda, Felipe Coelho e Marco Aurélio P. Borges.

A regional do DF agradece a todos os participantes, aos membros da Comissão Científica e, principalmente, ao Dr. Alcides J. Araújo, que coordenou o II Simpósio. Todos já estão convidados para o III Simpósio que acontecerá em 2014, na capital brasileira.

Espaço aberto

O Brasil está acordando....G E N T E !!!

Achei que a época da minha juventude, que protestou muito, conseguindo muitas vitórias para mudar o Brasil, tão cedo não seria superada, e caso acontecesse algum movimento, iria demorar muito, dando a impressão de um comodismo, indiferença dominante. Enganei-me redondamente. Os movimentos atuais, nas capitais de todos os Estados, de muitas cidades brasileiras, encabeçados pela juventude, estão sendo maravilhosos, ininterruptos; que Deus permita a VITÓRIA em benefício de todos os brasileiros, indistintamente.

Inicialmente, o movimento focou na diminuição do valor das passagens de ônibus, mas, inteligentemente, estão dando continuidade ao protesto, exigindo uma real assistência na educação púbica (avacalhada), na saúde (depauperada), no transporte péssimo, na abertura e conservação das estradas esburacadas; e, não poderia deixar de protestar, CONTRA UMA CORRUPÇÃO DESENFREADA DE POLÍTICOS. Especialistas em estatísticas concluíram que a exorbitância de dinheiro desviado para o bolso dos incautos daria para construir, no mínimo, cem hospitais públicos; tantas creches, em tempo integral, quantas forem necessárias para abrigar crianças de até 3 anos de idade, de mães que trabalham; milhares de escolas em tempo integral, para crianças de quatro anos até a juventude de dezessete anos - afastando-os da rua onde são seduzidos por marginais para a criminalidade, consequentemente, diminuindo substancialmente o número de crimes praticados, e permitindo ao povo brasileiro ter uma vida digna, sem nenhum favor.

Todos nós estamos cansados de ouvir: "BRASIL, O PAÍS DOS IMPOSTOS", ocupando o primeiro lugar, ao lado de inúmeros países que mais arrecadam, em contrapartida, está em último lugar, ao lado dos países pobres que menos repassam em benefício à população.

É REVOLTANTE; VERGONHA MONSTRUOSA. E o Presidente do Senado disse que fará um empréstimo internacional para combater a corrupção. Faz-me rir...

É muito trabalhoso para os manifestantes dar continuidade aos protestos, frente à "meia dúzia" de marginais que aproveitam a oportunidade para saquear, roubar - ou será que algum partido está pagando a esses baderneiros? Mas o movimento continua, contra a principal causa dos desmandos dos governos: a corrupção, que destrói o Brasil e os brasileiros. A igreja católica já se pronunciou a favor das manifestações ordeiras contra a corrupção, falta de investimento na educação, saúde, transporte e combate à criminalidade. Logo outras religiões farão o mesmo, com certeza.

É decepcionante ouvir o governo insistir, insistir, insistir na necessidade de importar médicos estrangeiros, dispensando-os do Revalida, para dar atendimento a regiões desprovidas de assistência médica. E o CFM, os Conselhos Regionais, a APM, as associações médicas estaduais, FENAM, os sindicatos dos médicos, falam, falam, falam, explicam, explicam, explicam sobre os riscos dessa medida, e o governo continua teimando, teimando, teimando, teimando. Por que o Governo quer importar médicos sem revalidação do diploma conquistado lá fora? Por que os médicos estrangeiros, que o Governo quer importar, não podem se submeter ao Revalida, como inúmeros médicos estrangeiros radicados no Brasil se submeteram, e exercem dignamente sua profissão em nossa Pátria, sendo que muitos até se naturalizaram? Vocês acham que os médicos que forem importados vão se submeter a trabalhar numa região, numa cidade, por salário indigno, igual ao médico brasileiro? Ainda mais tendo que se virar com moradia, local de trabalho, locomoção e não sabendo falar o português modificado da nossa Pátria (além das inúmeras diferenças de significado das palavras, expressões regionais)? É vergonhoso, minha gente. Todos nós estamos cansados de falar: ofereça o Governo ao médico formado no Brasil uma carreira oficial, com um salário igual ao de um motorista do Congresso Nacional - vinte mil reais - mais as regalias que este funcionário público tem, mais moradia, infraestrutura capaz de exercer uma medicina minimamente responsável. As grandes cidades do nosso querido Brasil se esvaziariam.

O Governo não se cansa de demagogia, enquadrando-se na afirmação: "o mais cego dos cegos é aquele que não quer ver".

O político adora dizer: "fale mal, mas fale de mim".

A maioria da Classe Médica do Brasil não se sente, nem um pouquinho, envergonhada de ver que só de 2 a 3% dela apoia a luta incessante de suas entidades representativas; que só de 1 a 2% se dispõe a sair às ruas em protestos contra os desmandos dos Governos e Planos de Saúde, consolidando prejuízos no seu exercício profissional e ao cliente, ao paciente brasileiro? Será por quê...? **Alguém tem a explicação?**

"Não é digno de saborear o mel, aquele que se afasta da colmeia com medo da picada das abelhas"

Shakespeare

Dr. Rubem Rino
Suplente do Conselho Fiscal da SBACV-SP
Delegado da APM por São Paulo

Novas adesões

Sócios aprovados em 27/06/2013:

Aspirantes
- ✔ André Brito Queiroz
- ✔ Alexandre Zoppi Cunha
- ✔ Humberto Manelli Rizzoli
- ✔ Marcelo Kalil Di Santo
- ✔ Thiago Louza do Nascimento Fontenelle

Plenos
- ✔ Vera Lúcia Anbar
- ✔ Susume Ikeda

Efetivos
- ✔ Daniel Colares Vasconcelos
- ✔ Daniel Gustavo Miquelin
- ✔ Luis Frederico Gerbase de Oliveira
- ✔ Pedro Paulo de Mendonça Antonaccio

Titular aprovado pela SBACV em 16/05/2013
- ✔ Marcelo Rodrigo de Souza Moraes

FOLHA VASCULAR
Regional São Paulo

Seccionais

Campinas – Jundiaí

A reunião magna da SBACV-SP - Seccional Campinas-Jundiaí do mês de junho aconteceu no dia 24, na Sociedade de Medicina e Cirurgia de Campinas (SMCC), em conjunto com a qual o evento foi realizado. Na ocasião, foi abordado o seguinte tema: "Tratamento e Profilaxia da TVP durante a gravidez". A aula foi ministrada pela Prof. Livre Docente Doutora Ana Terezinha Guillaumon.

Estiveram presentes médicos de Campinas, Jundiaí, Limeira, Piracicaba e Americana, que puderam usufruir de uma aula de qualidade, trazendo as mais novas tendências a respeito do tema. Ao final da reunião foi oferecido um coquetel aos participantes, patrocinado pelas empresas Medi e Takeda, e também houve o sorteio de um livro e de meias, oferecidos respectivamente pelo Laboratórios Baldacci e Meias Sigvaris.

A diretoria da Seccional agradece a presença dos que compareceram no encontro, e convida a todos para atualizar sua condição de sócio junto à SBACV-SP, visto que existiram mudanças no regimento que podem facilitar a progressão de categoria.

E no próximo dia 22 de julho, acontecerá a primeira reunião da Liga dos Médicos Residentes da Seccional Campinas-Jundiaí.

Carla Bosnardo e Ana Terezinha Guillaumon

São José do Rio Preto

Na noite de 14 de junho o Ipê Park Hotel reuniu especialistas vasculares da região de São José do Rio Preto para o "Simpósio: Atualizações sobre Tromboembolismo Venoso", organizado pela seccional, na pessoa do seu diretor Dr. Daniel Miquelin e da Dra. Selma Regina de Oliveira Raymundo.

O evento contou com os seguintes temas dentro da programação científica: Profilaxia T.V.P. em Gestantes e Puerpério (Dra. Ana Terezinha Guillaumon); Novos Anticoagulantes (Dr. Edwaldo Edner Joviliano); Diagnóstico T.V.P. (Dr. Marcelo José de Almeida); Tromboflebite (Dr. Marcone Lima Sobreira); Profilaxia em Cirurgia Bariátrica e Plástica (Dra. Regina Moura); Trombofilias (Dr. Winston B. Yoshida); e Tratamento Farmacomecânico T.V.P. Aguda (Dr. Leonardo Cortizo).

O Simpósio, que teve o apoio da Bayer, foi seguido de um jantar servido no Hotel.

Plateia atenta às apresentações

Imagem do mês

Artéria lusória: variação anatômica onde a artéria subclávia direita tem origem como último ramo do arco da aorta

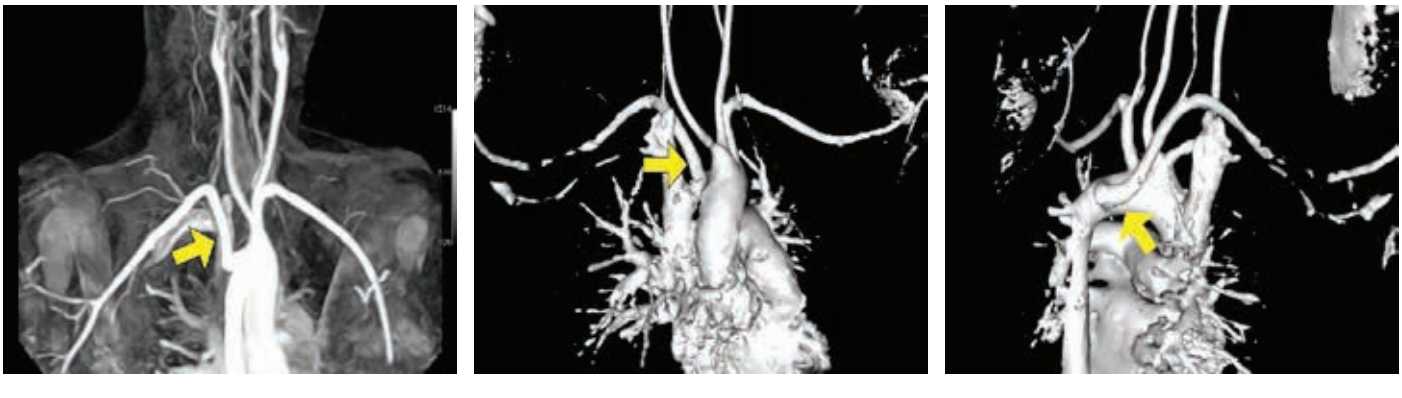

Colaboração: Dr. Alexandre Amato - Cirurgião Vascular e Endovascular, Prof. Assistente de Cirurgia Vascular da Universidade de Santo Amaro e Diretor de Multimídia e Diagnóstico por Imagem da SBACV-SP

Vagas limitadas

VII Simpósio Internacional sobre Trombose e Hemostasia

O que há de novo no tratamento e profilaxia das tromboses

24 de agosto de 2013

Hospital Santa Catarina - Auditório Prof. Dr. Benedicto Montenegro
Av. Paulista, 200. São Paulo - Brasil

Convidados internacionais

Prof. Walter Ageno
Departamento de Medicina Clínica,
Universidade de Insubria. Varese, Itália.

Prof. Raul Altman
Centro de Estudos Médicos e Bioquímicos.
Centro de Trombose de Buenos Aires, Argentina

Palestras

- Novos anticoagulantes - características gerais - *Prof. Walter Ageno (Itália)*
- Controle laboratorial dos novos anticoagulantes - *Dr. João C. C. Guerra*
- Hemorragia e outros efeitos adversos no uso dos novos anticoagulantes - *Prof. Walter Ageno (Itália)*
- Visão atual da profilaxia do TEV - *Dr. Arnaldo Lischenstein*
- Tratamento anticoagulante inicial do TEV - *Dr. Adilson F. Paschoa*
- Tratamento prolongado do TEV - *Prof. Walter Ageno (Itália)*
- Tratamento das tromboflebites superficiais - *Dr. Marcone L. Sobreiro*
- Fibrinólise em TEV - *Dra. Ludhmila A. Hajjar*
- Tratamento endovascular da TVP e da EP - *Dr. Armando Lobato*
- Fibrinólise nas tromboses arteriais - *Dr. Walter Karakhanian*
- Novas medicações antiplaquetárias - *Prof. Raul Altman (Argentina)*
- Uso de antiplaquetários nas tromboses arteriais e venosas - *Dr. Bruno Caramelli*
- Uso de medicações antitrombóticas em pacientes com doenças hemorrágicas - *Dr. Paula Villaça*

Centro de Estudos e Pesquisas 2013

Informações

Centro de Estudos e Pesquisas HSC
Tel.: 11 3016 2466 ou 3016 4269
E-mail: centrodeestudos@hsc.org.br

Inscrições on-line:

http://inscricoes.hsc.org.br/

Investimento

Médicos: R$ 100,00
Membros das sociedades apoiadoras do evento e outros profissionais da saúde: R$ 70,00
Estudantes e residentes: R$ 50,00

Realização

Grupo de Estudos em Trombose e Hemostasia (GETH)
Grupo Cooperativo Latino-americano sobre Trombose e Hemostasia (CLATH)
Centro de Estudos e Pesquisas do Hospital Santa Catarina

Organização

Prof. Dr. Francisco H. de Abreu Maffei
Dr. Cyrillo Cavalheiro Filho
Dr. Edison Ferreira de Paiva
Dr. João Carlos de Campos Guerra

Apoio:

ABHH Associação Brasileira de Hematologia, Hemoterapia e Terapia Celular

SBACV Sociedade Brasileira de Angiologia e de Cirurgia Vascular

Patrocínio:

SANOFI

gsk GlaxoSmithKline

BAYER

COVIDIEN

Roche

AstraZeneca

Boehringer Ingelheim

Hospital Santa Catarina
Associação Congregação de Santa Catarina

FOLHA VASCULAR
Regional São Paulo

Notícias

Certificado de Renovação do CNA

Todos os médicos que tiverem Título de Especialista / Certificado de Área de Atuação cadastrados no CNA, e atingiram 100 pontos, poderão imprimir seu Certificado de Renovação. Ao conferir sua pontuação, o profissional que obtiver 100 ou mais pontos terá disponível o link para impressão de seu Certificado de Renovação. Fonte: Comissão Nacional de Acreditação (CNA) -
http://www.cna-cap.org.br/

Saúde financia a implantação de farmácias em 453 municípios

Municípios de extrema pobreza interessados em fortalecer o uso racional e a qualidade do acesso a medicamentos da atenção básica já podem se inscrever no Eixo Estrutura do Programa Nacional de Qualificação da Assistência Farmacêutica – QualifarSUS. O Ministério da Saúde vai selecionar mais 453 municípios que serão beneficiados com R$ 17 milhões, ao todo. O recurso deve ser investido em equipamentos, contratação de pessoal e mobiliário das Centrais de Abastecimento Farmacêutico e das farmácias nas Unidades Básicas de Saúde.

A proposta é contribuir para o aprimoramento, implementação e integração das atividades da assistência farmacêutica no País. O investimento na estruturação dos serviços farmacêuticos – para proporcionar atenção mais contínua, segura e responsável – é um dos principais objetivos. "Neste programa, o medicamento e a tecnologia se apresentam como um meio, onde o foco é o cuidado, a saúde e o cidadão", destaca o Secretário de Ciência, Tecnologia e Insumos Estratégicos do Ministério da Saúde, Carlos Gadelha.

Sistemas de saúde devem enfrentar anos críticos que exigirão mudanças, aponta estudo da KPMG

Um estudo publicado pela KPMG mostra que o período entre os próximos cinco a dez anos será crítico para os sistemas de saúde, na medida em que eles buscam outros meios para lidar com o rápido crescimento e envelhecimento populacional, o que ameaça a sua sustentabilidade no longo prazo. Por isso, muitos dos setores de saúde precisam considerar a necessidade de uma reforma radical para superar o desafio do aumento de custos e demanda.

O relatório Something to teach, Something to learn: Global perspectives on healthcare (Algo para ensinar, algo para aprender: perspectivas globais para o setor de saúde), que entrevistou profissionais de organizações líderes em saúde em 22 países, aponta a necessidade de diálogo e de comprometimento em âmbito global com a finalidade de compartilhar conhecimento e inovação. Além disso, o estudo enfatiza a necessidade de desenvolver estratégias de transformação que superem os desafios enfrentados pelos sistemas de saúde no mundo inteiro.

Para Mark Britnell, líder da área de Saúde da KPMG International, "organizações e sistemas de saúde têm seu próprio mercado e ambiente regulatório para levar em consideração, mas existem muitos desafios em comum entre eles. Não deveria haver desculpas para a falta de urgência e 'não fazer nada' não é uma opção".

Governo Federal vai levar mais médicos para áreas remotas

O Governo Federal vai atrair médicos para o interior e periferias entre outras regiões carentes de profissionais. Em reunião com ministros, governadores e prefeitos de capitais no dia 25 de junho, em Brasília, a presidente Dilma Rousseff disse que os municípios devem incentivar a ida de médicos para as áreas remotas, dando prioridade aos profissionais do Brasil. Os médicos formados fora do país atuariam exclusivamente na rede pública de saúde e apenas nas cidades em que não houve interesse dos brasileiros. Segundo a presidente, a saúde do cidadão deve prevalecer sobre quaisquer outros interesses.

"Quero propor acelerar os investimento já contratados em hospitais, UPAs e Unidades Básicas de Saúde. Ampliar também a adesão dos hospitais filantrópicos ao programa que troca dívidas por mais atendimento e incentivar a ida de médicos para as cidades que mais precisam e as regiões que mais precisam", afirmou a presidente.

O governo estuda o formato do processo de seleção dos estrangeiros para preencherem as vagas restantes. Está certo que um dos critérios será a qualidade da formação. Só serão aceitos profissionais cujos diplomas são reconhecidos no país de origem. O Brasil não será o primeiro país a buscar médicos de fora para enfrentar a dificuldade de contratação no interior. Enquanto no Brasil apenas 1,7% dos médicos são estrangeiros, no Reino Unidos esse índice é 37%.

Portal SOS Saúde

No dia de protestos nacionais contra a importação de médicos sem revalidação, a sociedade brasileira ganha um novo canal de denúncias e informações sobre o funcionamento da rede pública de saúde. No dia 3 de julho, entrou no ar a página www.sossaude.org.br - que servirá de espaço para compartilhar relatos de usuários e profissionais do sistema público de saúde.

Através da página, experiências serão postadas por meio de textos, fotos e vídeos no link "envie seu depoimento", que levará o internauta para a página SOS SUS -http://portalmedico.ip-zone.com/newslink/1113936/38.html - facebook.

O perfil já traz várias histórias, como a de uma médica do sistema municipal de saúde de São Paulo que recebe o salário líquido de R$ 1.644 por uma jornada semanal de 24 horas; e a de outro médico que mostra fotos da Unidade Básica de Saúde onde atua, na cidade fluminense de Itaipuaçu-Maricá, com mofo e infiltrações nas paredes.

O canal estará aberto para que as manifestações do dia 3 de julho em todo o país sejam postadas. Médicos, acadêmicos e a sociedade em geral protestam contra o baixo investimento do governo brasileiro na saúde pública, a importação de médicos estrangeiros sem revalidação de diplomas e a adoção de medidas que permitam o exercício da medicina e a qualificação da assistência,

A página www.sossaude.org.br tem o apoio do Conselho Federal de Medicina (CFM), da Associação Médica Brasileira (AMB), da Associação Nacional de Médicos Residentes (ANMR) e da Federação Nacional dos Médicos (Fenam).

II Curso Introdutório à Liga de

Cirurgia Vascular e Endovascular

29 de julho a 01 de Agosto

Segunda-feira, 29 de Julho de 2013

19h00: A Importância da Cirurgia Vascular e Endovascular na Prática Médica - Prof. Dr. Pedro Puech-Leão

19h30: Restaurações vasculares - Prof. Dr. Nelson de Luccia

20h30: Coffee-Break

21h00: Trombose venosa profunda e embolia pulmonar - Dr. Antonio Eduardo Zerati

Terça-feira, 30 de Julho de 2013

19h00: Doença Carotídea - Prof. Dr. Erasmo Simão da Silva

20h00: Coffee-Break

20h30: Varizes dos membros inferiores - Dr. Walter Campos Júnior

Quarta-feira, 31 de Julho de 2013

19h00: Doença arterial periférica - Prof. Dr. Nelson Wolosker

20h00: Coffee-Break

20h30: Aneurismas arteriais - Dr. André Estenssoro

Quinta-feira, 01 de Agosto de 2013

19h00: Trauma vascular - Prof. Dr. Ricardo Aun

20h00: Coffee-Break

20h30: Pé Diabético - Dr. Fabio Rodrigues Ferreira do Espírito Santo

Professores responsáveis

Prof. Dr. Nelson de Luccia
Prof. Dr. Pedro Puech-Leão

Coordenação

Dr. Antonio Eduardo Zerati
Dra. Karina P. D. Rosa Schneidwind
Dr. Fábio R. F. Espírito Santo
Marianna Almeida Hollaender
Tamires Rocha Figueredo

Local

Faculdade de Medicina da USP
Av. Dr. Arnaldo, 455 - 3º andar
Anfiteatro de Farmacologia

Inscrições

Departamento Científico da Faculdade de Medicina da USP
Av. Dr. Arnaldo, 455 - Subsolo
Telefone: 3061-7410
E-mail: liga.vascular.fmusp@gmail.com

Inscrições gratuitas para graduandos em Medicina!

Investimento não-acadêmicos: R$ 50,00

Apoio

KENDALL
MEDICINA

FÓRUM DE JUDICIALIZAÇÃO NA SAÚDE

5 de agosto de 2013 - Segunda-feira - Das 8h15 às 13h00

8h15 – ABERTURA

INFLUÊNCIA DA JUDICIALIZAÇÃO NA GESTÃO DO SISTEMA DE SAÚDE

Das 8h30 às 10h30

MODERADOR:
Dr. João Sobreira de Moura Neto
Diretor de Defesa Profissional da Associação Paulista de Medicina - APM

ASPECTOS ÉTICOS DA JUDICIALIZAÇÃO NA SAÚDE
Dr. Henrique Carlos Gonçalves
Coordenador do Departamento Jurídico do Conselho Regional de Medicina do Estado de São Paulo - CREMESP

PRINCIPAIS MOTIVADORES DAS AÇÕES JUDICIAIS: RAZÕES E CONTRA-RAZÕES
Dr. José Cechin
Diretor Executivo da Fenasaúde

CENÁRIO DE COMERCIALIZAÇÃO DE ÓRTESES E PRÓTESES E MATERIAIS ESPECIAIS
Dr. Luiz Roberto Dib Mathias Duarte
Diretor Presidente da Federação das Unimeds do Estado de São Paulo - FESP

IMPACTO DA JUDICIALIZAÇÃO NO SISTEMA ÚNICO DE SAÚDE
Dr. Jean Keiji Uema
Consultor Jurídico do Ministério da Saúde

Dr. Reinaldo Mapelli Junior
Chefe de Gabinete da Secretaria de Estado da Saúde de São Paulo

Dr. Giovanni Guido Cerri
Secretário de Estado da Saúde de São Paulo

DEBATE

10h30 - INTERVALO

ASPECTOS JURÍDICOS

Das 11h00 às 13h00

MODERADOR:
Dr. Marun David Cury
Diretor Adjunto de Defesa Profissional da Associação Paulista de Medicina - APM

A JUDICIALIZAÇÃO NA VISÃO DO ADVOGADO
Dr. Costantino Savatore Morello Jr.
Presidente da Comissão de Cooperativismo da OAB

A CONTRIBUIÇÃO DAS CÂMARAS TÉCNICAS NA QUESTÃO DA JUDICIALIZAÇÃO
Dr. João Baptista Galhardo Junior
Juiz Assessor da Presidência do Tribunal de Justiça de São Paulo

CIDADANIA: O MINISTÉRIO PÚBLICO E A IMPLEMENTAÇÃO DAS POLÍTICAS PÚBLICAS
Dr. Marcio Fernando Elias Rosa
Procurador-geral de Justiça do Estado de São Paulo

DEBATE

13h00 - Encerramento e almoço

Inscrições gratuitas
Confirmar presença até 26/07/2013.
Vagas limitadas

Local e Inscrições:
Associação Paulista de Medicina
Av. Brigadeiro Luiz Antonio, 278 – 9º andar – Auditório Nobre
Bela Vista - São Paulo - SP

Diretoria de Defesa Profissional
Email: defesa@apm.org.br
Fones: (11) 3188.4207 e 3188.4228

Apoio:
GOVERNO DO ESTADO SÃO PAULO
Secretaria de Saúde

Realização:
APM ASSOCIAÇÃO PAULISTA DE MEDICINA
Federada da AMB Associação Médica Brasileira

Sociedade Brasileira de Angiologia e de Cirurgia Vascular - SP - Rua Estela, 515 - Bloco A - Cj 62 - CEP 04011-002 - São Paulo