Biênio 2014 / 2015

FOLHA VASCULAR
Regional São Paulo

Nº 157 - JANEIRO 2014

Informativo da Sociedade Brasileira de Angiologia e de Cirurgia Vascular - SP

Impresso fechado pode ser aberto pelo ECT

XII Encontro São Paulo de Cirurgia Vascular e Endovascular

O encontro voltado para a realidade do cirurgião vascular e endovascular brasileiro já conta com a confirmação da presença de destacados palestrantes nacionais e estrangeiros, que irão dividir suas experiências. O evento acontece este ano nos dias 28 e 29 de março em novo endereço, no Centro de Convenções Frei Caneca, local que privilegia o conforto e o acesso dos participantes

REUNIÃO CIENTÍFICA

As reuniões mensais voltam a ser realizadas no mês de fevereiro. Programe-se!

Pág.: 04

FIQUE POR DENTRO

Confira importantes notícias referentes à especialidade e as novidades da SBACV-SP

Pág.: 06

ARTIGO

O Presidente da APM, Florisval Meinão fala sobre as perspectivas para 2014

Pág.: 09

FOLHA VASCULAR
Regional São Paulo

Editorial

Caros associados

Inicialmente gostaria de desejar um excelente ano a todos. Que possam desfrutar do nosso bem mais precioso, a Saúde, pois sem ela nada temos e nada somos. Agradeço o voto de confiança nos membros da nova diretoria eleita. É com orgulho, um sentimento de privilégio e uma enorme vontade de trabalhar que assumo a Presidência da regional mais numerosa do País, ciente que trabalho é o que não faltará.

Para os próximos anos temos planejado tradicionais e grandes eventos científicos. Como destaques, as duas edições do Encontro São Paulo de Cirurgia Vascular e Endovascular, sendo a deste ano sob um novo teto: o centro de convenções Frei Caneca. A escolha foi baseada em qualidades que corrigirão distorções anteriores com estacionamento amplo, uma excelente área de exposição, além da boa localização. Um espaço onde podemos aproveitar a infraestrutura do shopping anexo, sendo ao mesmo tempo independente de sua movimentação. Uma programação científica voltada para a prática diária vem sendo cuidadosamente montada há vários meses, com o objetivo único do enriquecimento profissional.

Outro evento científico que tornou-se uma referência em nossa área é o Controvérsias em Cirurgia Vascular e Endovascular. Na edição de 2014 há grandes novidades como a realização conjunta com o 2° Curso da SVS e a possibilidade de grande interação entre especialistas americanos e brasileiros. A charmosa Campos do Jordão foi escolhida para abrigar esse excepcional evento.

Financeiramente e administrativamente a Regional São Paulo encontra-se bastante amadurecida e estabilizada, mérito de sucessivas gestões competentes e honestas, muitas das quais tive a felicidade de participar. Entretanto se há esse lado bom na Regional, existem outros que merecem nossa atenção. O principal talvez seja que nós paramos de crescer. Desculpem a redundância, mas a sociedade é os seus associados, não é a diretoria, muito menos o presidente, mas é cada um de nós. Essa falta de crescimento, em minha opinião, é alarmante. Formam-se dezenas de especialistas todos os anos nos serviços reconhecidos pela regional, mas muitos não se interessam pela vida associativa. Certamente não há uma única explicação para esse fato, mas esse é um desafio que temos que começar a encarar agora. É necessário tornar a sociedade mais atraente, mais motivadora para que nossos colegas, cada vez mais, queiram participar. Precisamos levar a sociedade mais perto dos colegas, mensalmente, semanalmente, diariamente que seja...

Não pretendo reinventar a roda, os mecanismos para isso existem e estão implantados, com sucesso, em várias sociedades de especialidades dentro e fora do país. A maior utilização de ferramentas de informática, adaptáveis a diversas formas de acesso e a maior divulgação de nossa especialidade são pontos que terão destaque nessa gestão. Um programa de exposição da sociedade, da especialidade na mídia, focado em explicar os principais diferenciais de nossa atividade profissional, certamente vai fortalecer a imagem da especialidade, vai fortalecer o nome da sociedade e eu quero fazer parte de uma sociedade que seja forte, que seja expressiva e principalmente que seja relevante na minha vida profissional. Só assim voltaremos a crescer.

Nos projetos que acharem interessantes, conto com a ajuda de todos. Nos projetos que não acharem tão interessantes, conto com a tolerância. Mais uma vez meus sinceros agradecimentos e que venha 2014.

Atenciosamente,

Dr. Marcelo Rodrigo de Souza Moraes
Presidente da SBACV-SP 2014-2015

Diretoria Biênio

2014

Presidente:
Marcelo Rodrigo de Souza Moraes
Vice-Presidente:
Nilo Mitsuru Izukawa
Secretário Geral:
Marcelo Fernando Matielo
Vice-Secretário:
Regina Faria Bittencourt da Costa
Tesoureiro Geral:
Carlos Eduardo Varela Jardim
Vice-Tesoureiro:
Arual Giusti
Diretor Científico:
Nelson De Luccia
Vice-Diretor Científico:
Erasmo Simão da Silva
Diretor de Publicações:
Rogério Abdo Neser
Vice-Diretor de Publicações:
Daniel Augusto Benitti
Diretor de Defesa Profissional:
Marcelo Calil Burihan
Vice-Diretor de Defesa Profissional:
Sérgio Roberto Tiossi
Diretor de Patrimônio:
Newton de Barros Júnior
Vice-Diretor de Patrimônio:
Walter Campos Júnior

Presidente da Gestão Anterior:
Adnan Neser

Conselho Fiscal:
Celso Ricardo Bregalda Neves (titular)
Jorge Agle Kalil (titular)
Mariano Gomes da Silva Filho (titular)
Armando Lisboa Castro (suplente)
Christiano Stchelkunoff Pecego (suplente)
Rubem Rino (suplente)

Conselho Superior:
Antonio Carlos Alves Simi
Bonno van Bellen
Calógero Presti
Cid J. Sitrângulo Jr.
Fausto Miranda Jr.
Francisco Humberto A. Maffei
João Carlos Anacleto
José Carlos Costa Baptista-Silva
Pedro Puech-Leão
Roberto Sacilotto
Valter Castelli Jr.
Wolfgang Zorn

Seccionais:

ABC - Erica Patrício Nardino

2015

Alto Tietê - Adalcindo V. Nascimento Filho
Baixada Santista - Erica Patrício Nardino
Bauru – Botucatu - Daniel Colares Vasconcelos
Campinas – Jundiaí - Carla A. Faccio Bosnardo
Franca - Daniel Urban Raymundo
Marília - Marcelo José de Almeida
Presidente Prudente - César Alberto T. Martelli
Ribeirão Preto - Luiz Cláudio Fontes Mega
São Carlos - **Araraquara** - Michel Nasser
São José do Rio Preto - Alexandre M. Anacleto
Sorocaba - Eduardo Faccini Rocha
Taubaté - **São José dos Campos** - Ricardo de A. Yoshida

Departamentos:

Doenças Linfáticas - Henrique Jorge Guedes Neto
Doenças Arteriais - Álvaro Razuk Filho
Doenças Venosas - Walter Campos Júnior
Angiorradiologia e Cir. End. - Daniel Augusto Benitti
Cirurgia Exper. e Pesquisa - Fábio Henrique Rossi
Trauma Vascular - Rina Maria Pereira Porta
Multimídia e Diag. por Imagem - Robson Barbosa de Miranda
Marketing e Informática - Alberto Kupcinskas Jr.
Assessoria de Saúde - Carlos Eduardo Varela Jardim

Expediente

"**Folha Vascular**" é um órgão de divulgação mensal da Sociedade Brasileira de Angiologia e Cirurgia Vascular - São Paulo. • **Edição:** Way Comunicações Ltda. - Rua Cotoxó, 303 - Cj 16 - CEP: 05021-000 - São Paulo - SP - Tel/Fax: (5511) 3862-1586 • **Jornalista Responsável:** Junia Chaves Mtb 0066409/SP • **Redação:** Bete Faria Nicastro / Junia Chaves / Stéfanie Rigamonti • **Revisão:** Alessandra Nogueira • **Tiragem:** 3.100 exemplares • **Produção:** ES Design (11) 3739-0230 • Correspondência para a Folha Vascular como sugestões, dúvidas, trabalhos científicos ou eventos a serem divulgados podem ser encaminhados para: SBACV-SP - sede - Rua Estela, 515 - Bloco A - Cj. 62 - Paraíso - CEP 04011-904 - São Paulo - SP - Brasil - Tel/Fax: (5511) 5087-4888 • **e-mail:** secretaria@sbacvsp.org.br • **Site da Regional São Paulo:** www.sbacvsp.com.br • Diretor de Publicações da SBACV–SP - Dr. Rogério Abdo Neser – Tel.: (5511) 3331-9100 – **e-mail:** rogerio.neser@hotmail.com • Permite-se a reprodução de textos se citada a fonte. Acesse: www.sbacvsp.com.br • Crédito (Capa):meeting

Defesa profissional

Novo ano, nova Diretoria, mas as mesmas reivindicações

Foi louvável a atuação da Associação Médica Brasileira (AMB), do Conselho Federal de Medicina (CFM) e da Federação Nacional dos Médicos (FENAM) na tentativa de melhora na remuneração das consultas médicas na Saúde Suplementar, nos anos anteriores, mas muito ainda há de ser feito principalmente na adequação dos valores quanto aos procedimentos cirúrgicos e intervencionistas. Diversas empresas de planos de saúde continuam utilizando as tabelas AMB 90 e AMB 92 com coeficientes honorários (CH) baixos (0,27 a 0,30) para remuneração dos atos cirúrgicos. Mesmo a CBHPM (Classificação Brasileira Hierarquizada de Procedimentos Médicos) já está extremamente desatualizada.

Por outro lado, no SUS (Sistema Único de Saúde), a situação da remuneração médica é ainda mais crítica e dramática, tanto a nível Federal, quanto Estadual e Municipal. Vejam o exemplo do salário básico inicial da Prefeitura do Município de São Paulo (PMSP), o município mais rico da Nação, cujo valor é de apenas R$1.500,00 ao mês (valor este que pode até dobrar com quinquilharias como Gratificação à Saúde e produtividade mas que NÃO são incorporadas à aposentadoria para seus concursados). É uma vergonha, uma afronta que necessita com urgência ser retificada.

Paralisações serão, com certeza, necessárias, para que nossos governantes realmente sintam verdadeiramente o problema. Para isso, teremos que ter uma classe unida e com apoio ilimitado da AMB, CFM e FENAM. É necessário um plano de carreira médica efetivo na saúde pública.

Muitas batalhas teremos em nossa defesa profissional, mas esperamos que ao término destes próximos dois anos possamos dar a volta por cima da situação drástica que estamos convivendo no momento.

Dr. Marcelo Calil Burihan
Diretor de Defesa Profissional da SBACV-SP

FOLHA VASCULAR
Regional São Paulo

Reunião Científica

Reuniões mensais da Regional São Paulo

Eventos contribuem para a atualização dos especialistas vasculares

As Reuniões Administrativas da SBACV-SP terão início em janeiro, no dia 30, às 19h30, na sede da entidade (Rua Estela, 515 – Bloco A, cj 62). Na ocasião serão discutidos temas gerais, com o intuito maior de inteirar a nova diretoria das medidas que já estão em andamento e as novas propostas para o biênio.

As Reuniões Científicas da SBACV-SP iniciarão no mês de fevereiro, às 20 horas e são abertas para os associados da entidade residentes e estudantes de medicina.

Elas acontecem toda última quinta-feira do mês em local ainda a ser definido pela nova diretoria da Sociedade.

Nesses encontros são apresentados trabalhos que contribuem para o aprimoramento dos profissionais da especialidade presentes. Após a explanação dos trabalhos, todos participam de um jantar.

Em breve, a secretaria da SBACV-SP informará, por e-mail, as datas das reuniões, os trabalhos que serão apresentados e seus respectivos palestrantes e comentadores.

A diretoria da SBACV-SP conta com a presença de todos. Informações podem ser obtidas no telefone (11) 5087-4888 ou e-mail secretaria@sbcvsp.org.br, com Raquel ou Patrícia.

Agenda

2014

XXII Encontro de Vascular
Hospital Beneficência Portuguesa SP
Data: 22 de fevereiro
Local: Mercure Grand Hotel Parque do Ibirapuera
Informações: eventobpvascular@yahoo.com.br

XII Encontro São Paulo de Cirurgia Vascular e Endovascular
Data: 28 e 29 de março
Local: Centro de Convenções Frei Caneca – SP
Informações: www.meetingeventos.com.br

IV International Meeting on Aesthetic Phlebology (IMAP 2014)
Data: 27 a 29 de março
Local: Club Med Trancoso - Porto Seguro – Bahia
Informações: secretaria@sbacvsp.org.br

IV Controvérsias em Cirurgia Vascular e Endovascular
Data: 14 a 17 de agosto
Local: Grand Hotel Campos do Jordão – Hotel Escola Senac
Informações: secretaria@sbacvsp.org.br

Informações complementares
SBACV-SP - Tel.: (11) 5087-4888
e-mail: secretaria@sbacvsp.org.br

Livros

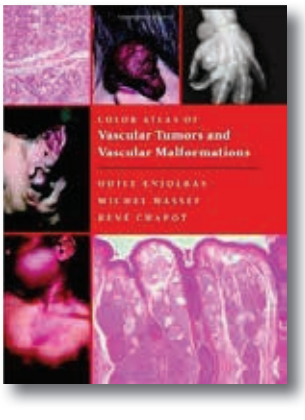

Editora: Cambridge University Press
Páginas: 299
Preço: R$441,06

Color atlas of vascular tumors and vascular malformations

Hemangiomas and superficial vascular malformations are disfiguring birthmarks that can occur over 65% of a child's body. This atlas will focus on the classification, multidisciplinary approach, recognition and identification, and treatment options for this class of pathology. Vascular malformations, composed of malformed vessels, never regress and sometimes expand rapidly. They occur in any body part including viscera. They cause cosmetic problems, functional disability and can be life threatening and require radiologic imaging and pathology to recognize and perform differential diagnosis on various vascular anomalies.

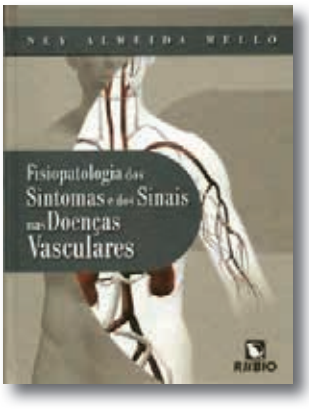

Autor: Ney Almeida Mello
Editora: Rúbio
Páginas: 304
Preço: R$198,00

Fisiopatologia dos Sintomas e dos Sinais nas Doenças Vasculares

Os sintomas e os sinais são exteriorizações de desarmonias funcionais que o corpo humano pode apresentar consequências às mais variadas formas de agressão: externas, internas congênitas por geração defeituosa ou hereditárias, defeitos cromossionais.

Capa

Consagrado Congresso de São Paulo acontece em março

Evento contará com a presença de palestrantes internacionais e visa a atualização dos profissionais da especialidade vascular

Encontro São Paulo de Cirurgia Vascular e Endovascular

A SBACV-SP realizará o XII Encontro São Paulo de Cirurgia Vascular e Endovascular, conceituado e esperado evento da especialidade, nos dias 28 e 29 de março de 2014, no Centro de Convenções Frei Caneca, em São Paulo. Ao longo dos anos o encontro vem se destacando pela seriedade das apresentações e palestrantes nacionais e internacionais convidados por suas qualidades didáticas e técnicas.

O programa científico do evento, que é rico em informações, está sendo preparado pela Comissão Organizadora composta pelos doutores Marcelo R. Souza Moraes (Presidente), Bonno Van Bellen, Nelson de Luccia, Carlos Eduardo Varela Jardim, Newton de Barros Junior, Erasmo Simão da Silva, Roberto Sacilotto, Jose Carlos Costa Baptista Silva, Valter Castelli Junior e Marcelo Fernando Matielo.

Dentre os temas propostos que versarão sobre diversos assuntos pertinentes à área, estão: Procedimentos estéticos venosos, Aneurisma de Aorta Abdominal, Obstrução arterial periférica, Trombose venosa profunda, Varizes dos membros inferiores, Pé diabético e Insuficiência venosa crônica

Já estão confirmados convidados como Bauer Sumpio – USA, Frederico M. Bastos Gonçalves – Portugal, Marc Emmanuel Vuylsteke – Bélgica e Richard Bulbulia – Reino Unido.

Os profissionais interessados em participar dos Temas Livres, que serão apresentados em plenária, precisam preencher o formulário disponível no site www.meetingeventos.com.br ou www.encontrosaopaulo.com.br até o dia 10 de fevereiro. Esses trabalhos serão julgados por nove avaliadores e os melhores pontuados terão 10 minutos para exposição oral e posterior discussão.

O Congresso será pontuado pelo CNA para obtenção do Certificado de Atualização Profissional. Para que os médicos participantes do processo de revalidação do título de especialista utilizem os pontos concedidos pelo CNA ao evento, deverão, obrigatoriamente, informar sua opção na ficha de inscrição on-line.

Durante o Encontro, os participantes poderão circular pela área de Exposições, onde empresas de produtos do setor de saúde (médicos, farmacêuticos, hospitalares, editoras, equipamentos, entre outros) estarão com seus estandes mostrando seus produtos e será uma oportunidade para networking entre os presentes.

Pensando na melhor forma de acesso e conforto aos participantes, esse ano foi escolhido o Centro de Convenções Frei Caneca para abrigar esse evento. Como destaques positivos, a localização central com fácil acesso a partir dos principais pontos da cidade, sala de apresentações e hall de exposições com mais de três mil metros quadrados, ampla e diversificada área de alimentação e mais de mil vagas de estacionamento que estarão à disposição dos participantes.

Em breve a Sociedade enviará a programação completa do evento. Informações podem ser obtidas pelos telefones (11) 5087-4888 ou (11) 3849-0379.

Centro de Convenções Frei Caneca
localização central, sala de apresentações, hall de exposições e estacionamento amplo à disposição dos participantes

Vagas Limitadas

As inscrições já podem ser feitas no site www.encontrosaopaulo.com.br

FOLHA VASCULAR
Regional São Paulo

Fique por dentro

Associados da SBACV-SP foram premiados em Congresso Internacional

A competição latino-americana de pôsteres, realizada durante o 40º VEITHsymposium (Annual Symposium on Vascular and Endovascular Issues), contou com a participação de dois membros da SBACV-SP - do cirurgião vascular de Sorocaba, Eduardo Faccini Rocha e da cirurgiã vascular do Hospital Albert Einstein, Mariana Krutman. O evento versou sobre questões da saúde vascular e endovascular e aconteceu de 19 a 24 de novembro no Hotel Hilton, em Nova Iorque (EUA).

No decorrer do evento, o Dr. Eduardo expôs o trabalho 'Estudo comparativo entre angioplastia e colocação de stents no segmento fêmoro-poplíteo, guiados por ultrassom ou guiados pela técnica convencional com fluoroscopia: análise dos resultados intraoperatórios', realizado na Universidade Federal de Campinas (Unicamp).

A Dra. Mariana exibiu o trabalho '"Resultados e custo-efetividade do uso de dióxido de carbono como meio de contraste para revascularização de lesões fêmoro-poplíteas TASC A e B: Estudo prospectivo e randomizado"', realizado no Hospital Israelita Albert Einstein.

As pesquisas, que concorreram com mais de 50 inscritos, foram laureadas como as duas melhores da América Latina. Os jurados, de diversos países, selecionaram os dois autores brasileiros como os melhores trabalhos apresentados em 2013.

Eduardo Faccini Rocha

Mariana Krutman

Hospitais e clínicas podem ser obrigados a exibir tabela de preços

A Câmara analisa o Projeto de Lei 5541/13, do deputado Júlio Campos (DEM-MT), que obriga os estabelecimentos de saúde a exibir, de forma clara e em local de fácil acesso, tabela de preços dos serviços prestados aos usuários.

Segundo o deputado, um dos problemas mais comuns enfrentados pelos pacientes brasileiros é "serem surpreendidos com contas absurdamente caras após internações ou um atendimento particular".

"Dessa forma, é fundamental que os hospitais, clínicas e profissionais liberais sejam obrigados a colocar em local visível os valores das consultas médicas e de outros profissionais, de todos os outros procedimentos, exames e qualquer serviço que seja prestado ao consumidor", argumenta.

De acordo com a proposta, o desrespeito a essa norma constituirá infração sanitária, sem prejuízo de outras sanções previstas no Código de Defesa do Consumidor (Lei 8078/90).

Tramitação

De caráter conclusivo, o projeto será analisado pelas comissões de Seguridade Social e Família; de Defesa do Consumidor; e de Constituição e Justiça e de Cidadania. (Fonte: Saúde Web)

Artigos publicados em periódicos internacionais podem ser acessados pelos sócios

A SBACV reforça que, em seu site, os sócios adimplentes têm à sua disposição artigos científicos publicados em periódicos, que podem ser acessados gratuitamente. Basta entrar no site: www.sbacv.com.br, clicar na seção "Periódicos" e preencher o formulário de solicitação do artigo. O arquivo será mandado em PDF por e-mail, e o envio, inicialmente, ficará limitado a dois artigos por semana.

SBACV apoia o IV International Meeting on Aesthetic Phlebology

Acontecerá, de 27 a 29 de março, a 4ª edição do International Meeting Aesthetic Phlebology (IMAP 2014). O evento será realizado no Club Med Trancoso, na cidade de Porto Seguro – Bahia. A SBACV entrará como apoiadora do evento, juntamente com outras quatro entidades.

O encontro é uma oportunidade de conhecer ainda mais sobre o tratamento estético de veias, com o melhor entendimento em Flebologia Estética. E nos dias 24, 25 e 26 de março, no mesmo local do evento, acontecerá o pré-congresso, com a ministração de cursos. Em breve, serão divulgados mais detalhes sobre o encontro.

Revalida 2013: apenas 6,83% dos candidatos terão os diplomas revalidados

O Instituto Nacional de Estudos e Pesquisas Educacionais Anísio Teixeira (Inep) divulgou no dia 23 de dezembro os resultados da segunda fase do Exame Nacional de Revalidação de Diplomas Médicos expedidos por Instituição de Educação Superior Estrangeira (Revalida) de 2013.

Dos 1.595 médicos com diploma obtido no exterior participantes da edição 2013, apenas 109 (6,83%) foram aprovados. Destes, 50 são brasileiros que estudaram Medicina em outros países.

As provas objetiva e discursiva do exame aconteceram em agosto, com a participação de 1.595 médicos com diploma obtido no exterior e adesão de 37 universidades públicas.

Do total, apenas 155 foram aprovados para a segunda fase, de habilidades clínicas, na qual os candidatos realizaram simulações de atendimento médico, sendo que 111 participaram desta etapa.

Historicamente, os índices de aprovação no Revalida são baixíssimos: 9,6% (65 de 677) em 2011 e 8,7% (77 de 884) em 2012. (Fonte: APM)

Fique por dentro

Cirurgia robótica em cirurgia torácica: um ponto de vista

Inicialmente desenvolvidos nos Estados Unidos com a finalidade de realizar cirurgias à distância nos soldados americanos, os robôs cirúrgicos mostraram um aprimoramento do que era a videocirurgia, apresentando uma série de vantagens. Assim, foram introduzidos na medicina cotidiana. Já muito frequentes internacionalmente, as cirurgias com robôs começam a crescer no cenário nacional. Em 2008, o Brasil contava com apenas um robô cirúrgico; atualmente, o número aumentou para sete e estima-se que, nos próximos dois anos, esse volume cresça ainda mais.

O coordenador de cirurgia torácica do Instituto do Câncer do Estado de São Paulo e presidente do departamento de Cirurgia Torácica da Sociedade Paulista de Pneumologia e Tisiologia (SPPT), Dr. Ricardo Mingarini Terra, é um dos médicos no Brasil que está no início desta tecnologia. Ele conta que os pacientes ficam muito curiosos com a possibilidade de fazerem uma cirurgia robótica.

"Eles acham que é um 'robô humano' que vai operá-los."

Na verdade, os chamados robôs são máquinas que reproduzem os movimentos que o cirurgião faz em um console. Ou seja, diferente do que se pode imaginar, a máquina não faz nada sozinha.

Durante a cirurgia, em vez de ficar dentro do campo cirúrgico, o cirurgião fica ao lado mexendo em um joystick. No campo operatório, fica outro cirurgião, que tem a função de auxiliar alguns movimentos como, por exemplo, a troca de pinças do robô, além de dar auxílio caso ocorram eventuais problemas. Segundo Dr. Terra, problemas durante o procedimento são raros, mas a presença do cirurgião no campo cirúrgico é importante por uma questão de segurança.

O cirurgião também relatou que esse tipo de cirurgia é mais confortável para o paciente quando comparada à cirurgia aberta, pois dispensa a abertura do tórax, o que leva a menor agressão e menos dor. Outra vantagem é que o robô tem mecanismos que permitem maior amplitude de movimentos, além de filtrar os movimentos do cirurgião e deixá-los mais precisos e delicados. No caso da cirurgia torácica, o cirurgião manuseia o console que reproduz os movimentos nas mãos do robô dentro do tórax.

"Ao invés de fazer as incisões que antes fazíamos para a retirada de tumores dentro do tórax, com o robô, conseguimos utilizar pequenas incisões que não precisam do afastamento das costelas. Isso também pode ser feito por meio de toracoscopia, mas a precisão dos passos cirúrgicos é muito maior com o robô, pois ele filtra o tremor e permite uma maior mobilidade dos instrumentos dentro do tórax, além de proporcionar a visualização das estruturas com a câmera robótica, o que torna a cirurgia mais segura e mais precisa."

Mesmo com essa precisão, o médico contou que os cirurgiões estão aguardando outra novidade nos próximos robôs cirúrgicos: a sensação tátil que será transferida através da "mão" do robô. Atualmente, o equipamento não passa essa sensação, mas a melhora do tato é algo que já está sendo desenvolvida e esperada com muita ansiedade pelos médicos.

É importante ressaltar que a grande vantagem da cirurgia robótica é o fato de ser uma cirurgia minimamente invasiva, ou seja, ela provoca uma menor agressão ao paciente, pois evita abertura da parede do tórax e o afastamento das costelas. Por outro lado, sua grande desvantagem é o custo elevado, visto que cada equipamento custa cerca de 2,5 milhões de reais, fazendo com que a cirurgia possa chegar a mais de R$ 20 mil. Dentro da realidade brasileira, esse é um ponto importante. Ainda assim, Dr. Terra ressaltou que a cirurgia minimamente invasiva representa uma evolução clínica muito grande e, sempre que possível, recomenda esta opção ao invés de uma cirurgia convencional devido às suas vantagens.

"Ainda hoje, no Brasil, é temerário dizer que a cirurgia robótica veio para substituir a cirurgia minimamente invasiva feita por meio de toracoscopia, pois não temos resultados de estudos comparativos. A tecnologia é, no entanto, uma evolução que já chegou ao país e que, provavelmente, trará a comprovação de vantagens ao longo do tempo. Vários médicos fizeram treinamento para manusear robôs cirúrgicos, mas ainda não são muitos que estão fazendo a cirurgia robótica de rotina. O começo é sempre assim, mas depois a estrutura vai se organizando, a cultura vai mudando e com isso os procedimentos vão aumentando em número."

Novo estatuto da APM está disponível para consulta

Conforme mudanças aprovadas no dia 9 de novembro de 2013 durante Assembleia Geral Extraordinária, a versão atualizada do Estatuto da Associação Paulista de Medicina (APM) já está no site www.apm.org.br.

Entre os pontos alterados estão a filiação de médicos estrangeiros como associados *[para os casos de profissionais que estão no país por tempo determinado por conta de pesquisas e estágios ou para os que vem morar no Brasil sem exercer a Medicina, mas que no entanto querem usufruir dos serviços e benefícios da APM]*, a posse da diretoria dos comitês multidisciplinares e departamentos científicos, a confirmação da contratação e dispensa de funcionários, as funções dos diretores de Patrimônio e Finanças e Economia Médica e a nomenclatura do Departamento de Ações Comunitárias, que passou a se chamar Responsabilidade Social.

De 10 de setembro a 10 de outubro de 2013, os associados, regionais e diretoria puderam enviar sugestões de alterações no estatuto da APM, que ficaram disponíveis para consulta no site da entidade entre os dias 30 de outubro e 9 de novembro de 2013. (Fonte: APM)

FOLHA VASCULAR
Regional São Paulo

Fique por dentro

CFM alerta para o risco de desqualificar a formação dos especialistas no Brasil

O Conselho Federal de Medicina (CFM) divulgou nota no dia 17 de dezembro com críticas à intenção do Governo de aumentar o número de vagas de Residência Médica no país. Apesar de ser uma luta histórica das entidades médicas, o CFM teme que a medida não tenha o lastro necessário para garantir a boa formação dos futuros especialistas.

De acordo com a entidade, o Governo deve estar atento para assegurar que critérios mínimos de infraestrutura e de corpo docente sejam oferecidos aos residentes. "Sem isso, o processo de ensino não se concluirá, devolvendo à sociedade um profissional sem a qualificação esperada, comprometendo o atendimento dos pacientes", afirma a entidade.

Outra preocupação do Conselho Federal de Medicina é que a decisão do Governo seja uma tentativa de "mascarar a crise nos hospitais gerais e prontos-socorros, como denunciado pela imprensa". No documento, endereçado à sociedade, a entidade chama atenção para o risco real de prejudicar a formação dos futuros especialistas e não resolver o cenário de caos instalado, com medidas deste tipo. Para o CFM, a crise das emergências passa, principalmente, por aumento de investimentos e melhor gestão.

NOTA À SOCIEDADE

Assunto: CFM alerta para a qualidade da residência médica

Com respeito as 12,4 mil novas vagas de Residência Médica (até 2018), anunciadas nesta terça-feira (17), o Conselho Federal de Medicina (CFM) expressa sua preocupação com as consequências dessa medida, que pode comprometer de forma irreversível a qualidade na formação dos especialistas brasileiros. Por isso, alertamos para os seguintes aspectos:

1) O êxito da iniciativa só ocorrerá se houver condições adequadas de preceptoria e infraestrutura apropriada (instalações e equipamentos) para a formação dos residentes. Sem isso, o processo de ensino não se concluirá, devolvendo à sociedade um profissional sem a qualificação esperada, comprometendo o atendimento dos pacientes;

2) O risco de comprometimento na formação é real, pois, atualmente, há número considerável das vagas nas Residências Médicas disponíveis em instituições de ensino que descumprem regras mínimas estabelecidas pela Comissão Nacional de Residência Médica (CNRM), obrigando-a a realizar diligências na tentativa de corrigir as pendências identificadas;

3) Ações deste calibre devem estar atentas aos limites do sistema formador do país e fugir da tentação de usar residentes para mascarar a crise nos hospitais gerais e prontos-socorros, como denunciado pela imprensa. Sem observar requisitos mínimos para o ensino de qualidade, o Governo prejudicará a formação dos futuros especialistas e não resolverá o cenário de caos instalado, cuja solução passa por mais investimentos e melhor gestão.

Se historicamente, as entidades médicas defendem que cada aluno egresso de uma escola de Medicina tenha vaga assegurada para obter sua especialização, essa luta não impede críticas a mais uma medida de apelo midiático, sujeita a sérios problemas operacionais.

Assim, o CFM - por meio de informações da CNMR e pelo acompanhamento dos programas de Residência Médica nos Estados – monitorará esse processo para impedir o desrespeito aos parâmetros para formar profissionais com alta qualidade ética e técnica.

Brasília, 17 de dezembro de 2013.

(Fonte: APM)

Artigo

Saúde pública brasileira precisa de atenção integral

Fala-se hoje da importância da atenção básica na saúde pública. É evidente que os cuidados iniciais são importantes; entretanto, não têm nada de básicos. Devem ser realizados com destreza e competência, gerando um diagnóstico aprofundado, que determine as causas desta ou daquela doença. O paciente da rede pública merece uma análise completa, que busque a raiz de seus males.

A defesa da atenção básica se fundamenta sob uma ótica enviesada. Pensa em um médico "quebra-galho" atendendo pessoas com gripe e diarreia. Ora, a população brasileira é digna de mais respeito. Não podemos admitir uma assistência médica focada em sintomas e não nas causas das doenças. O paciente tem de ser encarado como um todo, como ser humano. O humanismo, aliás, é fundamental para qualquer profissional de medicina. Só pode se considerar médico quem olha para o outro em sua integridade, dispensando-lhe respeito e dignidade.

Pode-se perdoar tudo, menos uma morte evitável. Um sintoma simples muitas vezes é a forma que o organismo utiliza para alertar sobre algo mais sério. Para a correta detecção, precisamos de profissionais bem formados e de estrutura adequada.

As entidades médicas nacionais há tempos reafirmam a relevância do investimento em infraestrutura. Sem equipamentos e exames adequados, o paciente pode voltar para casa com um medicamento que terá apenas efeito placebo.

A excelência na medicina se conquista mesclando um bom instrumental à relação humana; e essa capacidade é ensinada em instituições de ensino de referência, como a Escola Paulista de Medicina, a USP, entre outras.

Não adianta nos iludirmos com a argumentação de que tudo se resume à atenção básica. Vale dizer mais: por melhor que seja o profissional, médico não é mágico. É fundamental que, além de todo o conhecimento científico, tenha à disposição no dia a dia uma equipe multidisciplinar.

Estamos criando no nosso país uma medicina para os ricos e outra para os pobres, que divergem exatamente na abordagem. O SUS (Sistema Único de Saúde) investe em atenção básica, enquanto a saúde suplementar evolui em tecnologias, infraestrutura e capacitação dos profissionais. Essa desigualdade tem que acabar. Precisamos nivelar por cima, pois saúde é direito do cidadão.

Dr. Antonio Carlos Lopes
Presidente da Sociedade Brasileira de Clínica Médica

Artigo

Perspectivas para a saúde em 2014

**Por Florisval Meinão*

O ano de 2013 foi marcado por intenso debate sobre a saúde pública, encerrando com a aprovação de uma lei que interferiu fortemente no setor. Foi modificado o processo de formação de médicos e do processo de especialização profissional, permitindo o ingresso de formados no exterior sem passar por um processo de revalidação de seus diplomas. Também desrespeitou-se a legislação trabalhista, ao contratá-los sem a garantia de seus direitos. Para agravar ainda mais a situação, a mesma lei permitiu a abertura de um grande número de escolas médicas, apesar da falta de corpo docente e de hospitais apropriados para ensino de medicina.

Estas modificações foram feitas sem uma discussão mais profunda com os diversos setores envolvidos e certamente coloca em risco a qualidade do atendimento prestado à população por meio do Sistema Único de Saúde. O debate sobre o financiamento da saúde foi deliberadamente esquecido, em especial o projeto de lei de iniciativa popular que visa garantir mais recursos para o SUS, anexado a outros projetos em tramitação com forte sinalização de que não será aprovado em sua proposta original. Ou seja, mais uma vez é dado um passo atrás consolidando o subfinanciamento do setor por parte do governo federal.

Na área da saúde suplementar também o cenário demonstrou problemas. Pesquisa feita pela Associação Paulista de Medicina através do Instituto Data Folha revelou enormes dificuldades enfrentadas pelos usuários de planos de saúde, notadamente quanto à marcação de consultas com especialistas, falta de leitos hospitalares e sérios problemas no atendimento de emergências.

O ano de 2014 deverá ser decisivo para nosso sistema de saúde. As eleições em nível federal e estadual vão acirrar os debates sobre quais os melhores caminhos para se garantir o acesso a serviços de saúde de qualidade a toda a população. Os médicos, por sua posição estratégica no sistema de saúde, tem a possibilidade de contribuir de maneira significativa para tanto e a APM, juntamente com as demais entidades médicas, tem o dever de se envolver decisivamente neste debate, colocando com clareza suas críticas e principalmente suas propostas para se atingir tal objetivo.

Florisval Meinão
Presidente da Associação Paulista de Medicina

Espaço aberto

Vamos continuar tentando?

Vamos continuar tentando convergir as atenções de todos os LÍDERES, de todos os associados da SBACV-SP, com o intuito de vê-la crescer, ao invés de estacionar ou regredir?

Desde seu primeiro Presidente até o atual predominou o esforço de agigantá-la, conseguindo no âmbito científico com trabalhos primorosos, se destacando até no cenário internacional, nas realizações de Encontros e Congressos. Mas a participação dos Angiologistas e Cirurgiões Vasculares nas reuniões mensais, na última quinta-feira do mês, vem sendo menor.

Será que, se cada um de nós, associados, tentasse convencer seu colega próximo a participar dessa reunião mensal da nossa Sociedade, traria um revigoramento da união enfraquecida, comprovada, estatisticamente, nesses últimos vinte anos, pela diminuição do número de frequentadores, de cento e cinquenta para cinquenta/mês? Até no jantar de encerramento da gestão 2011/2013, muito bem organizado, notou-se uma grande ausência de colegas, de cinquenta por cento, se não mais, de ex-presidentes, ex-membros de diretorias passadas, quando a vibração da confraternização se faz presente e enobrece a alma.

Estamos nos deixando atingir por um desânimo provocado pela insensatez da política no Brasil, num profundo desrespeito ao médico, truncando-lhe a boa prática da medicina, para salvaguardar a saúde de toda a sociedade brasileira.

A rivalidade persistente entre líderes e associados, fruto da imaturidade, que impede a superação das diferenças de ideias e pontos de vista, deixando valer-se da humildade, que engrandece o ser humano, contribuindo muito na dificuldade do crescimento da nossa Especialidade.

Alimentemos a ESPERANÇA até que um dia atinjamos uma evolução mental capaz de assistirmos uma mudança radical, para num espírito de coletividade chegarmos lá.

Vamos continuar tentando...

"Não são os grandes planos que dão certo; são os pequenos detalhes" - Stephen Kanitz

"Aprender é a única coisa de que a mente nunca se cansa, nunca tem medo e nunca se arrepende" - Leonardo da Vinci

Rubem Rino
Suplente do Conselho Fiscal da SBACV-SP

XXII ENCONTRO DOS EX-ESTAGIÁRIOS DO SERVIÇO DE CIRURGIA VASCULAR INTEGRADA
HOSPITAL DA BENEFICÊNCIA PORTUGUESA DE SÃO PAULO
(Prof. Dr. BONNO van BELLEN)

ORGANIZAÇÃO E COORDENAÇÃO
Dr. Adilson Ferraz Paschôa
Dr. Ivan de Barros Godoy

22 DE FEVEREIRO DE 2014 (SÁBADO)
Mercure Grand Hotel Parque do Ibirapuera - Espaço Versailles
Rua Sena Madureira 1355 Ibirapuera

07:50 - Recepção aos Convidados e Inscrições
08:20 - Abertura : **Dr. Ivan de Barros Godoy | Dr. Marcelo Rodrigo de Souza Moraes (SBACV - SP)**

08:30 - Papel das Estatinas na doença arterial e venosa
Dra. Karen Letícia Rigoni (BENEFICÊNCIA PORTUGUESA - SP)
08:50 - Novos e velhos Antiagregantes plaquetários nas intervenções arteriais : Recomendações práticas
Dr. Marcone Lima Sobreira (FMB / UNESP)
09:10 - Há ainda espaço para drogas reológicas e vasodilatadoras no tratamento da doença arterial ?
Dr. Cid José Sitrangulo Junior (FMUSP)
09:30 - Moderadora
Dra. Francine Correa de Carvalho (GLOBAL CLINICAL DEVELOP.-BAYER HEALTHCARE)
10:00 - Espaço Empresa
10:20 - Café / Visita aos Expositores
10:50 - Espaço Empresa
11:10 - Síndrome de Cockett : Estamos tratando a doença ou a imagem ?
Dr. Alberto José Kupcinskas Junior (FMUSP)
11:30 - Programação racional para desobstrução venosa do território ilíaca - cava
Dr. Osvaldo J. Yano (SAN FRANCISCO VASCULAR MEDICAL CENTER - USA)
11:50 - Aspectos controversos das drogas anticoagulantes
Dr. Adilson Ferraz Paschôa (BENEFICÊNCIA PORTUGUESA - SP)
12:10 - Moderador
Dr. Francisco Humberto de Abreu Maffei (HOSP .SANTA CATARINA - SP)
12:40 - Espaço Empresa
13:00 - Almoço / Visita aos Expositores

14:00 - Espaço Empresa
14:20 - A escolha do "bom caso"para o EVAR e soluções para casos difíceis
Dr. Célio Teixeira Mendonça (HOSPITAL UNIVERSITÁRIO CRUZ VERMELHA - PR)
14:40 - Complicações do EVAR e suas soluções
Dr. Osvaldo J. Yano (SAN FRANCISCO VASCULAR MEDICAL CENTER - USA)
15:00 - História natural e quando tratar a Síndrome Aórtica Aguda
Dr. Osvaldo J. Yano (SAN FRANCISCO VASCULAR MEDICAL CENTER - USA)
15:20 - Indicações e "dicas"para angioplastia distal no TASC 3/4
Dr. Luiz Antonio Furuya (FMUSP)
15:40 - Moderador
Dr. Ricardo Soffiatti Mesquita de Oliveira (SBACV - MG)
16:00 - Café / Visita aos Expositores

16:30 - Sessão Surpresa : O que você nunca viu e nem ouviu
Reflexões sobre a atual saúde pública e política no Brasil – Ex-Senadora Dulce Iolanda
Um Brasil nada cordial – Carlota Joaquina
Sustentabilidade cultural da família brasileira – Margarida Santos
Contradições na saúde mental da mulher brasileira – Profa. Agnes Zuliani

17:30 - Encerramento / Brindes / Convite para o XXIII Encontro.

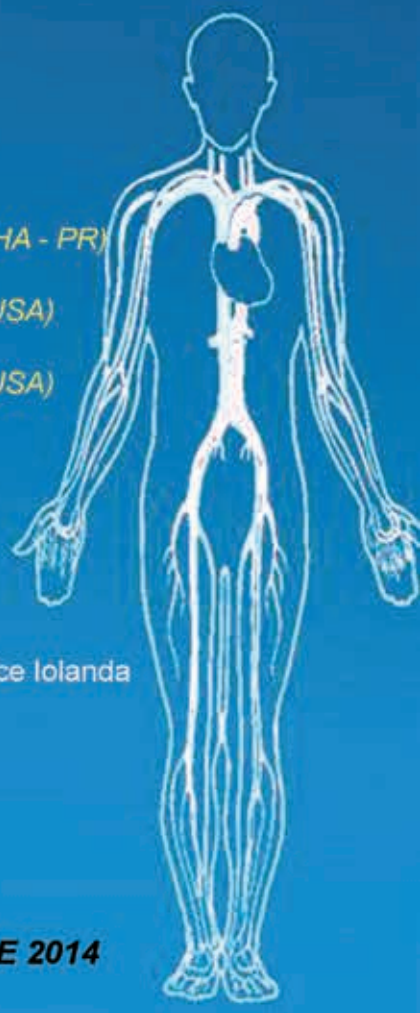

INSCRIÇÕES GRATUITAS : JANEIRO/FEVEREIRO DE 2014
e-mail: eventobpvascular@yahoo.com.br
fone:(11)3283.3955 e 3284.5189

Notícias

Novas coberturas dos planos de saúde já estão valendo

Entrou em vigor no dia 2 de janeiro a nova cobertura obrigatória para beneficiários de planos, que passam a ter direito a 50 novos exames, consultas e cirurgias, a 37 medicamentos orais para tratamento domiciliar de câncer, além de coberturas específicas para 29 doenças genéticas.

O novo Rol de Procedimentos e Eventos em Saúde, editado pela Agência Nacional de Saúde Suplementar (ANS), beneficia mais de 42 milhões de consumidores de planos de assistência médica e outros 18 milhões em planos exclusivamente odontológicos, individuais e coletivos, em todo o país.

"O Rol 2014 trouxe avanços muito importantes para os tratamentos de saúde da população brasileira, como os medicamentos orais contra câncer, o rastreamento de doenças genéticas e as ampliações de cirurgias menos invasivas e de consultas com profissionais de diversas áreas. Essas inclusões representam maior cuidado com as pessoas e menores riscos à saúde", destaca o diretor -presidente da ANS, André Longo. (Fonte: APM)

Informações completas estão no linkhttp://www.apm.org.br/noticias-conteudo.aspx?id=10106

Hospital Santa Cruz investe em novo equipamento de Angiografia Digital

Alinhado à tendência da Medicina Minimamente Invasiva, o Hospital Santa Cruz adquiriu novo aparelho de Angiografia Digital de última geração da Toshiba Medical, em operação nos setores de Hemodinâmica, Radiologia Vascular e Neurorradiologia Intervencionista. Muitas patologias que até recentemente podiam ser abordadas apenas por meio de cirurgias de grande porte, hoje podem ser tratadas através da inserção de delicados dispositivos e cateteres, orientados pela angiografia.

O novo aparelho, INFX 8000V, com características "Flat Panel", 3D Angio e "CT like", oferece uma importante redução da exposição dos pacientes à radiação ionizante, altíssima resolução de imagens fluoroscópicas e adquiridas, angiografia rotacional com software de reconstrução tridimensional, tomografia computadorizada acoplada ao dispositivo "OneShot/SNRF" de aquisição de imagens para perfeita visibilização de stents implantados.

Pacientes graves com infarto do miocárdio, acidente vascular cerebral isquêmico, AVC hemorrágico, arritmias cardíacas complexas, hemorragias internas graves, obstruções das vias biliares, tromboses vasculares, aneurismas arteriais etc., são encaminhados para intervenção terapêutica neste setor.

O Hospital Santa Cruz disponibiliza a nova máquina para os profissionais capacitados e experientes, disponíveis o dia todo, para suporte anestésico, retaguarda de UTIs e Centro Cirúrgico, além do atendimento cordial e caloroso, tradicional em nossa instituição.

Dentre os procedimentos realizados pelo aparelho, estão: **Cardiologia Intervencionista** - Cateterismo Cardíaco diagnóstico; Angioplastia Coronária percutânea; Angioplastia primária no infarto agudo do miocárdio; Valvoplastias pulmonar, aórtica e mitral; Fechamento de comunicações intracardíacas com implante de próteses; e Inserção de Balão Intra Aórtico e marca-passo cardíaco. **Eletrofisiologia Cardíaca** - Estudo Eletrofisiológico; Ablação de arritmias por radiofrequência; e TILT TEST. **Neurorradiologia Intervencionista** - Angiografia cerebral; Embolização de aneurisma cerebral; Angioplastia de vasos cerebrais; Angioplastia e stent de artérias carótidas e vertebrais; Embolização de malformação vascular e tumores de cabeça e pescoço; e Tromboembolectomia mecânica e medicamentosa no AVCI. **Radiologia Intervencionista Periférica** - Angiografia digital diagnóstica; Controle de hemorragia por meio de embolização vascular; Angioplastia e stent de artérias renais, aorta abdominal, ilíaca e artérias dos membros inferiores; Implante de endoprótese vascular em Aneurisma de Aorta; Drenagem Biliar Percutânea; Vertebroplastia Percutânea para tratamento da dor em fratura patológica do corpo vertebral; Shunt Portosistêmico Transjugular Intrahepático (TIPS); Embolização de Mioma Uterino; Tratamento de tumores primários e secundários do fígado; Implantação de filtro em veia cava inferior; Tratamento endovascular dos aneurismas de aorta tóraco-lombar e das dissecções - sala cirúrgica integrada ao laboratório de hemodinâmica; e Tratamento percutâneo das malformações vasculares periféricas.

Saúde lança terceiro edital do Provab para médicos

O Ministério da Saúde lançou, no dia 7 de janeiro, o terceiro edital de convocação de médicos para participarem do Programa de Valorização dos Profissionais na Atenção Básica (Provab). A iniciativa, institucionalizada pela Lei do Mais Médicos, leva os profissionais para atuarem por um ano na atenção básica das regiões mais carentes, como no interior e periferias dos grandes centros. Em troca, recebem bolsa federal mensal de R$ 10 mil e a possibilidade de pontuação adicional de 10% na prova de residência médica, caso o participante cumpra a carga horária do programa e seja aprovado na avaliação final. O objetivo é qualificar os médicos por meio de atividades práticas supervisionadas em unidades básicas de saúde e especialização em atenção básica.

O edital traz ainda uma novidade: profissionais brasileiros ou com diploma revalidado no Brasil participantes dos programas de aperfeiçoamento em atenção básica do Ministério da Saúde, o Mais Médicos e o Provab, poderão fazer transferência de um para o outro. O objetivo é dar a oportunidade para o profissional fazer uma nova especialização e permanecer no município em que já atua por um período maior na mesma unidade básica.

"A transferência entre o Mais Médicos e o Provab trará benefícios aos profissionais brasileiros e à população. A medida permite o aperfeiçoamento dos médicos e a continuidade na assistência na atenção básica dos municípios", explica o ministro da Saúde, Alexandre Padilha.

O Provab 2014 prevê a especialização em Saúde da Família para os médicos por um período de 12 meses. O curso conta com atividades práticas na Atenção Básica sob supervisão de Instituições de Ensino Superior e acompanhamento dos gestores locais, além de aulas teóricas ministradas em metodologia ensino a distância pela Universidade Aberta do Sistema Único de Saúde (UnA-SUS). Os profissionais iniciam suas atividades nos municípios no dia 6 de março.

Os profissionais interessados podem se inscrever entre os dias 14 e 30 de janeiro, pela internet, por meio do endereço eletrônico http://provab.saude.gov.br. Nesse endereço também é possível ter informações detalhadas do programa.

ePharma auxilia planos e operadoras de saúde a fornecer medicamento oral contra câncer

Desde 2 de janeiro de 2014, os planos de saúde individuais e coletivos estão obrigados a fornecer 37 medicamentos orais para o tratamento domiciliar de diferentes tipos de câncer. A regra foi estabelecida pela Resolução Normativa (RN) 338, da Agência Nacional de Saúde Suplementar (ANS) e deverá beneficiar 42,5 milhões de consumidores com planos de saúde de assistência médica.

Luiz Carlos Silveira Monteiro, presidente da ePharma, disse que a empresa vem recebendo consulta de planos e operadoras para fornecer os medicamentos obrigatórios. "A ePharma é um provedor dos planos de saúde com estrutura capaz de atender a demanda em qualquer parte do país. Dispomos de mais de 120 deliverys cadastrados no Brasil, além de uma central própria a – Flex Special Products. A ePharma possui ainda um call center especializado, operado por profissionais de saúde das áreas de enfermagem, assistência farmacêutica, nutrição, psicologia e médica. Tal característica reveste a empresa de ter a melhor estrutura para atender as novas regras da ANS", ressaltou.

A ePharma é uma empresa concebida a partir do conceito de PBM (Pharmacy Benefit Management), focada na moderna gestão da assistência farmacêutica, integrando benefícios e ações ligadas à saúde. A companhia é líder no mercado e conta ainda com uma rede de farmácias conectadas eletronicamente com mais de 17 mil pontos de vendas.

Segundo o executivo, os planos de saúde deverão oferecer medicamentos para o tratamento de tumores de maior incidência na população como de estômago, fígado, intestino, rim, testículo, mama, útero e ovário. "Os medicamentos orais contra o câncer aumentam o conforto do paciente, reduzindo os casos de necessidade de internação hospitalar", explica.

Encontro São Paulo de Cirurgia Vascular e Endovascular

28 e 29 de Março de 2014

Centro de Convenções Frei Caneca - São Paulo/SP

Realização:

Secretaria Executiva:

Sociedade Brasileira de Angiologia e de Cirurgia Vascular - SP - Rua Estela, 515 - Bloco A - Cj 62 - CEP 04011-002 - São Paulo