Biênio 2010 / 2011

FOLHA VASCULAR
Regional São Paulo

Nº 114 - MAI / 2010

Informativo da Sociedade Brasileira de Angiologia e de Cirurgia Vascular - SP

IMPRESSO

Impresso fechado pode ser aberto pelo ECT

Acontece no próximo dia 27 de maio de 2010 o XVIII Fórum Nacional da SBACV, com a sua primeira edição sob o tema, Defesa Profissional, no Teatro da Faculdade de Medicina da USP, às 20 horas.

O presidente da AMB – Associação Médica Brasileira, Dr. José Luis Gomes do Amaral, discorrerá, às 20h00, sobre a atuação da AMB junto a outros órgãos de classe, ao Governo, à iniciativa privada e o estabelecimento de uma política conjunta de defesa profissional. Em seguida, às 20h30, o presidente da APM - Associação Paulista de Medicina, Dr. Jorge Carlos Machado Curi se pronunciará sobre o Rol da ANS, TISS, CBHPM na saúde suplementar, TUSS e os honorários profissionais.

O Fórum Nacional é uma iniciativa da SBACV Nacional sob a coordenação de sua idealizadora, Solange Seguro Meyge Evangelista que, junto aos presidentes das regionais, realiza os mesmos. Na organização e formulação do Fórum de Defesa Profissional está o Departamento de Defesa Profissional, composto pelos colegas Edno Lopes Caldeira e Dino Colli, e por Paulo Borem da Comissão de Defesa Profissional da SBACV.

Informações: (011) 5087-4888 ou secretaria@sbacvsp.org.br

REUNIÃO CIENTÍFICA

ATENÇÃO! Próxima reunião científica acontece em junho no Teatro da Faculdade de Medicina da Universidade de São Paulo

Pág.: 5

CONGRESSO

Saiba mais sobre o mais importante congresso - 39º Congresso Brasileiro de Angiologia e de Cirurgia Vascular

Pág.: 11

Editorial

Fórum de Defesa Profissional da Regional São Paulo

Grandes mudanças éticas, sociais e econômicas estão ocorrendo na área médica. Uma grande mobilização das sociedades de especialidades também está em curso. É o momento para reflexão, participação, debates, união e organização. A SBACV inicia os Fóruns este ano com o FÓRUM DE DEFESA PROFISSIONAL.

Os Fóruns têm como objetivo informar os associados, provocar dúvidas em busca de consenso e soluções. Uma sociedade desinformada e sem união é uma sociedade fraca. Precisamos lutar pela melhoria na qualidade da medicina a ser oferecida aos pacientes e por trabalho médico digno.

A Regional São Paulo une-se e prepara-se para discutir e propor soluções a problemas fundamentais na prática da especialidade. Todos estão convidados a participar. Dia 27 de maio, quinta-feira, no Teatro da Faculdade de Medicina da USP, às 20 horas estaremos reunidos e teremos dois convidados que falarão a respeito de pontos críticos da Defesa Profissional. Receberemos a presença de dois ilustres representantes da classe médica que farão palestras introdutórias.

O Dr. José Luis Gomes do Amaral, presidente da Associação Médica Brasileira irá falar sobre a atuação da AMB junto aos outros órgãos de classe, ao governo, à iniciativa privada e como estabelecer política conjunta de defesa profissional.

Dr. Jorge Carlos Machado Curi, presidente da APM abordará tema relacionado com o rol da ANS, TISS, CBHPM na saúde suplementar, TUSS e honorários profissionais. A seguir abriremos à discussão uma série de quesitos que foram enviados pela SBACV e em seguida haverá votação plenária.

Considero obrigatória a presença de todos os representantes da Diretoria e convido a todos os associados que compareçam e colaborem.

Conto com vocês.

Calógero Presti
Presidente da SBACV-SP 2010-2011

2010 Diretoria Biênio 2011

Presidente:
Calógero Presti
Vice Presidente:
Adnan Neser
Secretário Geral:
Celso Ricardo Bregalda Neves
Vice Secretário:
Marcelo Calil Burihan
Tesoureiro Geral:
Marcelo Fernando Matielo
Vice Tesoureiro:
Marcelo Rodrigo de Souza Moraes
Diretor Científico:
Álvaro Razuk
Vice Diretor Científico:
Alexandre Fioranelli
Diretor de Publicações:
Ivan Benaduce Casella
Vice Diretor de Publicações:
Otávio Henrique Ninomiya
Diretor de Defesa Profissional:
Rubem Rino
Vice Diretor de Defesa Profissional:
Salomão Goldman
Diretor de Patrimônio:
Arual Giusti
Vice Diretor de Patrimônio:
Leonardo H. Hirose

Presidente da Gestão Anterior:
José Carlos Costa Baptista-Silva

Conselho Fiscal:
Alberto José Kupcinskas Jr. (titular)
Carlos Eduardo Varela Jardim (titular)
Marcos Augusto de Araújo Ferreira (titular)
Candido Ferreira da Fonseca (suplente)
José Fernando Leite da Silva (suplente)
Reinaldo Mulatti (suplente)

Conselho Superior:
Antonio Carlos Alves Simi
Bonno van Bellen
Cid J. Sitrângulo Jr.
Emil Burihan
Fausto Miranda Júnior
Francisco Humberto A. Maffei
João Carlos Anacleto
Pedro Puech-Leão
Roberto Sacilotto
Valter Castelli Júnior
Wolfgang Zorn

Seccionais:
ABC - Edson F. Strefezza
Bauru-Botucatu - Artur José Rocha Lima
Campinas-Jundiaí - Arlindo Nascimento de Lemos Jr.
Marília - José Bitu Moreno
Presidente Prudente - Fernando José Fortunato
Ribeirão Preto - Luiz Cláudio Fontes Mega
Santos-Guarujá - Maria Cristina Souza Correa
Sorocaba - Eduardo Faccini Rocha
São José do Rio Preto - Alexandre Anacleto
Taubaté-São José dos Campos - José Eduardo Domingues

Departamentos:
Doenças Linfáticas: Mauro Figueiredo C. de Andrade
Doenças Arteriais: Fabio Henrique Rossi
Doenças Venosas: Paulo C. Motta Guimarães
Angiorradiologia e Cirurgia Endovascular: Nelson Wolosker
Cirurgia Experimental e Pesquisa: Rina Maria P. Porta
Trauma Vascular: Ricardo Aun
Multimídia e Diagnóstico por Imagem: André E. Estenssoro
Marketing e Informática: Fábio Rodrigues Ferreira do Espírito Santo
Eventos: Jorge A. Kalil e Walter Campos Jr.

Expediente

"**Folha Vascular**" é um órgão de divulgação mensal da Sociedade Brasileira de Angiologia e Cirurgia Vascular – São Paulo. • **Edição:** Way Comunicações Ltda. – Rua Cotoxó, 303 – Cj 16 – CEP 05021-000 – São Paulo – SP – Tel/Fax: (5511) 3862-1586 • **Jornalista Responsável:** Aline Nicastro - Mtb 44.668/SP • **Redação:** Aline Nicastro • **Tiragem:** 2.700 exemplares • **Produção e Fotolito:** Gabby Publicidade Ltda. • **Impressão:** Tarrafa Gráfica e Editora. • **Correspondências para a Folha Vascular como sugestões, dúvidas, trabalhos científicos ou eventos a serem divulgados podem ser encaminhados para: SBACV-SP - sede** - Rua Estela, 515 - Bloco A - Cj. 62 - Paraíso - CEP 04011-904 - São Paulo - SP - Brasil - Tel/Fax: (5511) 5087-4888 • e-mail: secretaria@sbacvsp.org.br • Site da Regional São Paulo: www.sbacvsp.org.br • **Diretor de Publicações da SBACV-SP** - Dr. Ivan Benaduce Casella - Rua Caramuru, 1.125, Cj. 122 – Saúde – CEP: 04138-002 – São Paulo – SP – Brasil – Tel/Fax: (5511) 3672-9267 – e-mail: ivancasel@uol.com.br • *Permite-se a reprodução de textos desde que citada a fonte.* Acesse: www.sbacvsp.org.br

Defesa profissional

Nos bastidores do último Encontro São Paulo

Rubem Rino

Mais um Presidente da SBACV-SP vitorioso com a realização do último Encontro São Paulo de Cirurgia Vascular e Endovascular, nos dias 9 e 10 de abril do corrente ano. Parabéns Calógero Presti e equipe organizadora. Parabéns pelo sucesso total comprovado pela presença de quase mil participantes que assistiram palestras maravilhosas de assuntos de interesse a nossa especialidade, proferidas por colegas nacionais e estrangeiros de alto gabarito. São Paulo se sentiu honrada em oferecer mais uma oportunidade de atualização aos colegas de todo o Brasil, que se fez representar por participantes de vários Estados da Federação, que não citarei nomes para não incorrer no erro de esquecer algum. Num futuro breve esse Encontro se transformará num Congresso, pela sua qualidade, grandiosidade e aceitação.

Por outro lado, como foi bom reencontrar colegas, amigos de outros estados, interior de São Paulo e cidade de São Paulo, podendo curtir reminiscências do tempo de estudante, de residente, de estagiário, de plantões, de erros e acertos dessas épocas; de trocar informações de técnicas de procedimentos; de falar de política nacional extravasando a preocupação com o futuro do destino do nosso Querido Brasil; Da assistência médica pública; Com o achincalhe de desrespeito que sofre a classe médica brasileira encabeçada pelos Governos, em particular o Federal, que responsabiliza a classe médica pela má qualidade da medicina oferecida ao povo de todas as classes sociais da nossa Pátria. O nosso Presidente da AMB, José Luiz Gomes do Amaral, respondeu a altura por manifesto na imprensa.

Por ocasião desse Encontro vários colegas de cidades do interior de São Paulo vieram me solicitar a interferência no combate a várias irregularidades acometidas contra o médico, através do Departamento de Defesa Profissional da SBACVSP. Talvez, a minha foto na FOLHA VASCULAR na página de publicação de meu artigo, idealizada pela competente Jornalista Bete Faria Nicastro, tenha facilitado a abordagem desses colegas. Brincadeira, amigos. Dois fatos me chamaram atenção. Um, que tinha sido comentado por e-mail por um colega, sobre o valor da escleroterapia estipulado na tabela vigente de honorários médicos que norteiam aos planos de saúde, de que acaba tendo prejuízo e não lucro. O outro fato, chocante, de que um Diretor de um Hospital do interior ofereceu a um grupo de vasculares para substituir os atuais responsáveis dizendo que estes estavam se demitindo, o que não é verdade. Felizmente o responsável pelo grupo convidado falou com o grupo atual se eles estavam se demitindo, o que foi negado, e numa atitude honesta, ética, se recusou em aceitar. Infelizmente nosso Departamento não tem poder jurídico para acionar nesses casos em defesa dos nossos associados. O departamento jurídico da APM não quer se confrontar com colegas.

O CREMESP com apenas nove conselheiros, número igual ao do Estado do Acre, quando deveria ser três vezes ou mais, proporcional ao número de médicos inscritos no Estado de São Paulo, apesar de ter o poder de julgar, mediar, punir, tem sua agenda de queixas lotada provocando atraso fantástico na conclusão do julgamento. Pedimos aos colegas interessados em se defender que enviem por escrito suas queixas, assinado, para facilitar a interferência do nosso Departamento em suas defesas, que enviaremos ao CREMESP. O mesmo acontece no plano da política nacional. O governo militar estipulou um número de deputados federais e senadores, na época, desrespeitando a proporcionalidade ao número de habitantes de cada estado, achando que o sul do País iria dominar o Brasil em prejuízo do norte, nordeste e oeste. Acontece o contrário: o norte, nordeste e oeste mandam no Brasil, a ponto do Senador Jarbas Vasconcelos, de Pernambuco, criticar esse desrespeito ao cidadão brasileiro, até ao próprio nordestino que é maioria no sul, quando um voto do Estado do Acre vale por trezentos votos dos Sulistas. Aqui cabe imitar os Estados Unidos da América do Norte com a Federalização dos Estados com quase total independência e personalização, para haver justiça. O êxodo fantástico de nordestinos, principalmente para São Paulo, que é muito grato a esses irmãos que ajudaram e ainda ajudam e muito no seu progresso em todos os níveis de igual importância: cultural, científico, familiar, esportivo e na construção civil. A recíproca é verdadeira: muitos nordestinos, quando entrevistados, dizem ter nascido lá, mas são paulistas de coração.

Desculpem-me a divagação de "bate-papos" nos intervalos, mas foi um desabafo de todos com tudo o que é injusto, indisciplinado, desrespeitoso em nosso Brasil, além dos comentários dos importantes assuntos expostos nas palestras.

Ficou faltando uma apresentação de um trabalho comparativo a longo prazo de qual procedimento é mais frequente, mais convincente em benefício do paciente, sobre todos os pontos de vista: a cirurgia aberta ou a endovascular? A impressão que se teve é a de que a endovascular sobrepuja e muito a cirurgia aberta. Tem certeza?

E o novo Código de Ética Médica? Que os colegas menos avisados tomem cuidado. "O bicho pega".

Só não aceito a imprensa falada, escrita e televisada enfocar, de modo sensacionalista, colegas, uma minoria, que a transgridem o Código de Ética Médica como se fosse erros de todos, denegrindo a imagem da classe médica. Mas os Encontros, Jornadas, Congressos, com comparecimento fantástico de Especialistas da área médica de todo o Brasil, oferecendo atualização para cada vez melhor atender o paciente, o trabalho honesto da maioria dos médicos, não divulgam, não comentam.

Que essas vibrantes reuniões de atualização científica nos motivem para uma união profissional, social, levando-nos nas próximas eleições a escolher bem, conscientemente o político, para bloquear os desmandos, a corrupção e contra a caminhada para a implantação do comunismo. Que o Brasil tenha um povo plenamente alfabetizado, com cultura crescente e vivência digna, com saúde protegida por médicos respeitados em sua dignidade também.

"Mandar é fácil. Difícil é governar"

- Goethe

Rubem Rino
Diretor do Departamento de Defesa Profissional da SBACV-SP

Reunião científica

Na noite de 29 de abril aconteceu mais uma reunião científica no teatro da Faculdade de Medicina da Universidade de São Paulo.

A primeira apresentação, com o tema "**Angiotomografia: uso do OsiriX pelo cirurgião vascular**", foi proferida pelo Dr. Fábio Rodrigues Ferreira do Espírito Santo. O OsiriX é um software processador de imagens de plataforma Mac, dedicado à imagens DICOM produzidas por vários equipamentos médicos. É um aplicativo de manuseio intuitivo e tem uma versão aberta gratuita. Através dele é possível visualizar e trabalhar com imagens de angiografia, ressonância magnética, tomografia computadorizada, entre outros. O programa permite navegação 2D, 3D, 4D e até 5D, reconstruções e aferição de medidas. É uma ferramenta extremamente útil na avaliação da doença aneurismática, por exemplo, e que deve ser conhecida pelo cirurgião vascular atualizado.



Fábio Rodrigues Ferreira do Espírito Santo

O primeiro trabalho com o título "**Análise da estenose carotídea: correção entre eco-Doppler, angiografia e angiotomografia**", foi apresentado pela Dra. Márcia Morales, do Instituto de Cirurgia Vascular e Endovascular (INVASE) de São José do Rio Preto (SP). O grau de estenose da artéria carótida interna (ACI) é fundamental para a decisão terapêutica. Assim, o objetivo do trabalho foi investigar as correlações entre os graus de estenose obtidos por eco-Doppler (USD), angiografia (ASD) e angiotomografia (ATC). Foi realizado estudo retrospectivo abrangendo exames de USD de 82 carótidas de 77 pacientes com estenose ≥ 50%, sendo encaminhadas 53 para ASD e 29 para ATC. O critério baseado na velocidade de pico sistólico (VPS) e velocidade diastólica final (VDF) e também no modo B (estimados segundo métodos do NASCET e do ECST) foram utilizados na quantificação das estenoses. Estes dados foram validados contra os valores de estenose obtidos pela ASD, calculados segundo critérios NASCET, e pela ATC, calculados por reconstrução de software. A correlação entre os graus de estenose obtidos por cada tipo de exame foi determinada através do coeficiente de Pearson e regressão linear quadrática (R2, coeficiente de determinação). Observou-se que o critério baseado na velocidade apresentou forte correlação com a ASD ($r=0,717$; $p=0,000$). Já a correlação entre modo B e ASD foi discreta ($0,40 < r < 0,69$) sendo o coeficiente de Pearson maior para o ECST ($r=0,659$; $p=0,000$) do que para o NASCET ($r=0,591$; $p=0,000$) . O R2 para ECST x ASD foi maior que para NASCET x ASD. Em relação à ATC todos os critérios de USD apresentaram correlação positiva, que foi forte para o ECST ($r=0,790$; $p=0,004$) e discreta para o NASCET ($r=0,537$; $p=0,039$) e para o critério baseado em velocidade ($r=0,611$; $p=0,000$). Os R2 obtidos foram de 67,8% para o ECST, 45,1% para o critério da velocidade e 30,1% para o NASCET. Concluiu que as correlações mais significativas ($r \geq 0,70$) foram entre USD baseado em velocidade x ASD e USD/ECST x ATC. Tanto para ASD como para ATC, o critério NASCET de USD apresentou a menor correlação de todos. Considerando-se que a ASD é o padrão-ouro, a velocidade foi o melhor critério de USD. Os comentário foram do Dr. Ivan B. Casella.

Ivan Casella

O segundo trabalho foi "**Leiomiomatose com extensão intracardíaca: relato de caso**", apresentado pelo Dr. Alexandre Anacleto, também do Instituto de Cirurgia Vascular e Endovascular (INVASE) de São José do Rio Preto (SP). O objetivo do trabalho foi relatar o tratamento cirúrgico utilizado num caso de leiomioma da veia ilíaca interna direita com extensão até o átrio direito. Os leiomiomas intravasculares são raros, com pouco mais de uma centena de casos descritos na literatura médica até hoje. A paciente é feminina, de 34 anos, com antecedente de duas operações ginecológicas anteriores para ressecção de mioma uterino, com anátomo-patológico de leiomioma. Na admissão apresentava-se eutrófica, com presença de massa abdominal endurecida e indolor e sem edema dos membros inferiores. Exames anteriores sugeriam trombose venosa iliacocaval, mas na nova angiotomografia foi visualizada dilatação de veia cava inferior e presença de massa sólida estendendo-se da veia hipogástrica direita até o átrio direito. A paciente foi submetida inicialmente à panhisterectomia, ressecção de fundo vesical e de veia ilíaca interna direita. Em segundo tempo, confirmado o leiomioma, foi realizada, através de toracofrenolaparotomia direita, a remoção completa do tumor por abertura de toda veia cava com utilização de parada circulatória e hipotermia moderada. A paciente recebeu alta no 6º dia de pós operatório e a angiotomografia de controle revelou perviedade completa da veia cava e ausência do tumor. Os comentários foram do Dr. José Carlos Costa Baptista-Silva.

Alexandre Anacleto

José Carlos Costa Baptista-Silva

Após as ótimas apresentações da noite tivemos mais um jantar de confraternização. Na data da próxima reunião científica, dia 27 de maio, ocorrerá o "**Fórum de defesa profissional**", evento de abrangência nacional que acontecerá em todas as regionais da SBACV. O fortalecimento da nossa SBACV e a luta por um exercício digno da boa medicina depende da participação dos colegas e sócios. Esperamos contar com sua importante presença.

Otávio Henrique Ninomiya
Vice-diretor de Publicações da SBACV-SP
otavioninomiya@ig.com.br

Palestras

No dia 24 de junho, às 20h30, na Reunião Científica será proferida a Palestra - Centros de Referência para Lesões Ulceradas Crônicas e Pé Diabético - pelo Dr. Ruy Barbosa, cirurgião vascular, presidente do COREME (Comissão de Residência Médica do Hospital das Clínicas Luzia de Pinho Melo de Mogi das Cruzes - SP), atualmente faz parte do Núcleo de Programas Estratégicos da Secretaria Municipal de Saúde e possui um grupo que está em estudo para a implantação destes Centros de Referências no município de São Paulo.

O Dr. Ruy Barbosa, que integra a equipe de cirurgiões vasculares da UNIFESP, é formado pela FMUSP - Ribeirão Preto, atuou como presidente da Comissão Estadual de Residência Médica e Coordenador Regional Sudeste 1 da Comissão Nacional de Residência Médica do MEC.

Agenda

Programe-se para os próximos eventos

2010

ANGIOCARIBE 2010
- IX CONGRESSO CARIBENHO DE ANGIOLOGIA E CIRURGIA VASCULAR
- VII ENCONTRO DE HEMOSTASIA E TROMBOSE
- II SIMPÓSIO INTERNACIONAL DE ANGIOPATIA DIABÉTICA
Data: 17 a 21 de Maio / 2010
Local: Palacio de Convenções de Havana, Cuba
www.eventosemcuba.com.br

3º Congresso Brasileiro Multidisciplinar de Acessos Vasculares para Hemodiálise
Data: 28 e 29 de maio/ 2010
Local: Renaissance São Paulo Hotel – SP

XI Encontro Mineiro de Angiologia e de Cirurgia Vascular
Data: 18 e 19 de junho / 2010
Local: Teatro Municipal Usina Gravatá, Divinópolis – MG

4º Congresso Brasileiro de Ecografia Vascular
Data: 12, 13 e 14 de agosto / 2010
Local: Fecomércio - SP

XIII Jornada de Angiologia de Cirurgia Vascular
Data: 20 e 21 de agosto / 2010
Local: Villa Conte – São José do Rio Preto - SP

VIII Encontro Norte Nordeste de Angiologia e Cirurgia Vascular / II Congresso Internacional de Cirurgia da Aorta
Data: 7 a 9 de outubro / 2010
Local: Bahia Othon Palace Hotel – Salvador – BA - www.8ennacv.com.br

ISTA 2010
Data: 14 a 16 de outubro / 2010
Local: Hotel Sheraton WTC - SP

X Encontro de Angiologia e de Cirurgia Vascular do Cone Sul
Data: 22 e 23 de outubro / 2010
Local: Hotel Majestic - Florianópolis - SC

II International Symposium of Thrombosis and Anticoagulation in Internal Medicine
Data: 22 de outubro / 2010
Local: Hotel Maksoud Plaza - São Paulo - SP
www.congressosmedicos.com.br

2011

Controvérsias Vasculares
Data e local a definir

39º Congresso Brasileiro de Angiologia e de Cirurgia Vascular
Data: 11 a 15 de outubro / 2011
Local: Anhembi - SP

Informações complementares - SBACV-SP Tel.: (11) 5087-4888
E-mail: secretaria@sbacvsp.org.br

Reunião científica

24 de Junho/2010, às 20h30

Estacionamento: Garagem Clínicas - Av. Dr. Enéas Carvalho de Aguiar (Elevadores B ou C - portaria da Faculdade de Medicina da USP, ao lado do Banco Santander).
Participantes da reunião receberão selos para abono do estacionamento.

Teatro da Faculdade de Medicina da USP
Av. Dr. Arnaldo, 455
Consolação – São Paulo
(em frente a Estação Clínicas do Metrô)

Possibilidade de acesso pelo Metrô:
Linha Verde – Estação Clínicas – sentido Emílio Ribas

Na reunião Científica do dia 29 de julho contaremos com a presença do Prof. Telmo Bonamigo que apresentará o tema "Os desafios maiores na cirurgia da aorta abdominal". Bonamigo é cirurgião vascular pelo Hospital das Clínicas, USP, defendeu doutorado em Embolectomia tardia com o cateter de Fogarty pela mesma instituição e livre docência na FFCMPA, com a tese Aneurisma da Aorta Abdominal: Rastreamento, Tratamento e Seguimento.

Professor Titular de Cirurgia Vascular da Universidade Federal de Ciências da Saúde de Porto Alegre, chefe do Serviço de Cirurgia Vascular da Santa Casa de Porto Alegre e ex-Presidente da Academia Sul-Riograndense de Medicina. Na SBACV, Bonamigo foi presidente do Congresso Nacional da SBACV no ano de 1991, em Porto Alegre; criador do Índice Bibliográfico Brasileiro de Cirurgia Vascular e do Jornal Vascular Brasileiro, além de ser editor de diversas publicações no assunto.

Comunicados

• O Conselho Editorial da Folha Vascular solicita aos médicos que defenderam teses de mestrado, doutorado e livre docência recentemente, que encaminhem o título do trabalho com uma foto da banca examinadora junto ao aprovado. Enviar para: secretaria@sbacvsp.org.br

• A Folha Vascular mantém um espaço para registrar as reuniões científicas de suas seccionais. Gostaríamos de receber, até a última quinta-feira do mês, uma foto, o tema, o local e o nome do palestrante convidado de suas reuniões. Enviar para: secretaria@sbacvsp.org.br. A troca de informações entre a SBACV-SP, suas seccionais e seus associados, e a divulgação do constante fomento a questões da cirurgia vascular e endovascular são essenciais para o crescimento da especialidade.

• A SBACV-SP solicita aos sócios que efetuem o quanto antes o seu recadastramento, se ainda não o fizeram, pelo site www.sbacvsp.com.br, a fim de manter o mailing dos associados atualizado.

• A SBACV-SP tem um canal de comunicação com seus sócios no sentido de melhorar os benefícios e os serviços prestados. Os associados da SBACV-SP podem expor suas críticas, dúvidas e s gestões, em relação a eventos, aos temas para as reuniões, aos serviços, entre outros. Lembrando, que todas as últimas quintas-feiras do mês acontece a reunião científica da SBACV-SP sempre com temas e trabalhos da especialidade ou de temas relacionados à medicina e ao médico como profissional. Divulgamos aqui no informativo, as datas e os temas, bem como uma recapitulação da reunião anterior.
A presença de todos é sempre bem-vinda!
secretaria@sbacvsp.org.br

Seccionais

Integração entre os profissionais da especialidade vascular

Com o objetivo de discutir temas relevantes da especialidade, assim como promover a integração dos médicos vasculares do interior do estado, acontecerá a primeira edição do Programa Circulando - encontros regionais pelo interior de São Paulo. O início será na cidade de Campinas, no dia 22 de maio.

O Programa Circulando é uma iniciativa da SBACV-SP e conta com o apoio das empresas Aché, Boehringer Ingelheim, Covidien e Kendall. Neste evento, novos sócios serão beneficiados com a isenção da inscrição de 2010 da SBACV-SP.

Aos interessados em participar da reunião, será oferecido transporte das regionais Taubaté, Sorocaba e Jundiaí.

Para informações e inscrições é só acessar o site www.sbacvsp.org.br ou por e-mail secretaria@sbacvsp.org.br.

Programe-se e venha prestigiar os colegas das nossas seccionais.

PROGRAMA CIRCULANDO

Seccionais SBACVSP
Sociedade Brasileira de Angiologia e de Cirurgia Vascular Regional São Paulo

22 de maio 2010 — Edição Campinas

Dia: 22 de maio de 2010
Horário: 9 horas às 12 horas
Local: Avenida José de Souza Campos (Norte Sul), 425 Cambuí/Campinas - SP

Primeira Mesa:
Doença Oclusiva Femoro-Poplítea
Presidente: Prof. Dr. Adnan Neser
Moderador: Profª Dra. Ana Terezinha Guillaumon

Revascularização Fêmoro-poplíteo:

1- Veia investida, "in situ", ex vivo
Prof. Dr. Nelson De Luccia

2- Qual a indicação do uso de próteses
Dr. Otacílio de Camargo

3- Quais as indicações da angioplastia em femoral superficial e infragenicuçar (discussão baseada no TASC II)
Dr. Eduardo Faccini Rocha

4- Qual a indicação do uso de stent(s)?
Dr. Ricardo Yoshida

Segunda Mesa:
Tratamento de varizes
Presidente: Prof. Dr. Cid Sitrângulo
Moderador: Dr. Celso Ricardo Bregalda Neves

1- Escleroterapia das telangiectasias
Dr. Jorge Kalil

2- Quais os parâmetros para a retirada da safena
Prof. Dr. Winston B. Yoshida

3- Qual o valor da utilização do laser em cirurgias de varizes
Dr. Arlindo Lemos Jr.

4- Outras alternativas de tratamento (espuma)
Prof. Dr. Walter Campos Jr.

APOIO

KENDALL® aché COVIDIEN positive results for life Boehringer Ingelheim

Espaço aberto

"Falsa Polêmica" - Regulamentação da profissão médica na Câmara dos Deputados

A aprovação da regulamentação da profissão médica na Câmara dos Deputados constitui passo fundamental para a qualificação da assistência à saúde de milhões de brasileiros. Longe de interpor-se nas atribuições das profissões regulamentadas, o Projeto de Lei 7703/2006 define o escopo da Medicina, garante a transparência quanto às responsabilidades dos diferentes profissionais e harmoniza o trabalho em equipe.

A regulamentação da Medicina não limita a Odontologia. No artigo 4º, parágrafo 6º, do projeto aprovado lê-se: "O disposto neste artigo não se aplica ao exercício da Odontologia, no âmbito de sua área de atuação". Da mesma forma, em relação às demais profissões, expressa o parágrafo 7º do artigo 4º: Não há, portanto, qualquer razão para interpretar o PL como restritivo.

Falsas lideranças tentam impingir que a regulamentação da Medicina colocaria os demais profissionais de saúde em posição subalterna. As profissões não são mais ou menos importantes, porém há competências e especificidades que têm de ser respeitadas.

Finalmente, argumenta-se que o PL 7703/2006 alijaria outros profissionais do sistema de saúde. A lei não impede que outros profissionais participem da realização de exames, mas reafirma que o diagnóstico é responsabilidade exclusiva do médico.

Cabe aos médicos esclarecer a sociedade sobre o real conteúdo do PL, rebater falsos argumentos e aguardar a manifestação definitiva do Senado e da Presidência da República.

José Luiz Gomes do Amaral
Presidente da Associação Médica Brasileira

Atualização

Tratamento Endovascular de Aneurismas de Aorta Abdominal em pacientes com alto risco cirúrgico com endopróteses disponíveis no Mercado

Dr. Célio Teixeira Mendonça
Departamento de Cirurgia Vascular e Endovascula da Universidade Positivo, Curitiba-PR

Objetivo: Analisar os resultados iniciais e a longo prazo do tratamento endovascular do aneurisma em pacientes com alto risco cirúrgico, isto é, idade maior ou igual a 80 anos, creatinina maior ou igual a 3 mg/dL, disfunção pulmonar severa e insuficiência cardíaca severa.

Métodos: De abril de 2002 a junho de 2009, foram tratados eletivamente 50 pacientes consecutivos com aneurismas de aorta abdominal (média de diâmetro de 64,8 mm) com alto risco cirúrgico (42 homens; idade média de 74 anos, com média de 54 a 91). Foram usadas endopróteses aórticas bifurcadas (32 Excluder e 19 Zenith). O trabalho foi prospectivo.

Trinta e cinco pacientes (70%) apresentavam ASA III e 15 (30%) ASA IV. Os objetivos primários foram estudar a mortalidade e a permeabilidade a longo prazo; os objetivos secundários foram estudar a frequência de recuperação, evolução do saco aneurismático, as taxas de patencia primária e secundária preliminar e índice de ruptura.

Resultados: A mortalidade operatória foi de 2% (1/50). Houve quatro vazamentos (endoleaks), um caso de endotensão e um oclusão de ramo da endoprótese. Dois pacientes necessitaram reintervensão num período médio de 35,6 meses. A sobrevivência em três anos foi de 94%.

As taxas de patencia primária e secundária em três anos foram de 98% e 100%, respectivamente. Não houve nenhuma rotura.

Conclusão: Resultados iniciais e a longo prazo com tratamento endovascular do AAA no paciente com alto risco cirúrgico e satisfatório e parecem justificar esta conduta nesta população de pacientes.

Comentários: Não é novidade a utilidade do tratamento endovascular dos aneurismas em pacientes com alto risco cirúrgico. Diversos estudos foram realizados nesse sentido, comprovando diminuição de morbidade e mortalidade imediatas em relação ao tratamento aberto. Entretanto, existem dúvidas quanto aos mesmos índices a longo prazo.

Nesse estudo, Mendonça e cols., em um estudo elegante, analisam o que se quer saber: os resultados a longo prazo (35,6 meses) de um cohort de 55 pacientes com alto risco cirúrgico submetidos ao tratamento endovascular de aneurismas de aorta abdominal infra-renal com boas endopróteses disponíveis no mercado.

Os resultados desse estudo são muito interessantes: Apesar de apenas metade dos pacientes ter diminuído de diâmetro, a mortalidade foi muito baixa (apenas 2%) e o índice de sobrevida bem animador (94%), sendo que nenhuma das mortes foi decorrente da doença aneurismática. A frequência de reintervenções também foi mínima (apenas 4%).

Esse estudo, apesar de ser retrospectivo e ter uma casuística pequena, foi bem desenhado e apresenta dados importantes a respeito desse grupo de pacientes, que foi muito bem seguido, visto que não houve perda de seguimento.

Num trial randomizado de grande porte publicado em Abril de 2010 na revista New England Journal of Medicine aonde 404 pacientes de alto risco cirúrgico foram seguidos por oito anos, Greenhalgh e cols. também observaram um menor índice de mortalidade que o grupo de pacientes não tratados.

Esses resultados excelentes demonstram a importância de se indicar o tratamento endovascular em pacientes com boas condições anatômicas, independentemente de suas condições clínicas.

Comentários: *Prof. Dr. Nelson Wolosker, Professor Livre Docente da Disciplina de Cirurgia Vascular da Faculdade de Medicina da USP*

Internacional

Brasileiros publicam capítulo no livro "Rutherford´s Vascular Surgery"

Os doutores Nelson Wolosker e Paulo Kauffman, da cadeira de Cirurgia Vascular da FMUSP, foram os primeiros brasileiros a publicarem um capítulo no livro "Rutherford´s Vascular Surgery" (sétima edição), reconhecida obra de referência para os cirurgiões vasculares de todo o mundo. O capítulo foi intitulado "Thoracic Sympathectomy.

Para Kauffman esse capítulo é resultado de nossa atividade no Ambulatório de Hiperidrose do Hospital das Clínicas. Graças aos trabalhos publicados em revistas internacionais e originários daquele ambulatório, surgiu o convite a nós formulado pelos editores do livro.

"Ao que me consta é a primeira vez que autores brasileiros, radicados a universidades de nosso país, têm a honra de poder escrever nesse livro, referência mundial de nossa especialidade", citou Kauffman. Ainda segundo o autor, como a simpatectomia torácica é atualmente utilizada principalmente no tratamento de pacientes com hiperidrose, e como ela é realizada por via videotoracoscópica, os cirurgiões de tórax têm realizado essa intervenção com maior frequência do que os cirurgiões vasculares.

Nelson Wolosker



Paulo Kauffman

Notícias

Conselhos de Medicina intensificam fiscalizações

Os Conselhos de Medicina intensificarão as vistorias da prática médica em hospitais, clínicas e postos de saúde. Serão observados equipamentos e estruturas na garantia de segurança do ato médico.

Durante o I Fórum dos Departamentos de Fiscalização dos Conselhos de Medicina, o 3º vice-presidente do Conselho Federal de Medicina (CFM), Emmanuel Fortes Cavalcanti, enalteceu que é outorga da entidade a fiscalização. "Somos nós [Conselhos], e não a Vigilância Sanitária, quem vai dizer o que é seguro e estabelecer as regras de controle da medicina". O encontro foi promovido dia 28 de abril, em Brasília.

O 3º vice-presidente apresentou uma minuta de resolução que determina que "os Conselhos Regionais de Medicina criem Departamento de Fiscalização da profissão e de Serviços Médicos-Assistenciais". A proposta é que os estados realizem um trabalho permanente, efetivo e direto junto às instituições públicas ou privadas, onde houver exercício da medicina. O tema ainda será discutido na Sessão Plenária do CFM.

Além da normativa, o CFM estuda investir em uma melhor estrutura operacional. O Departamento de Informática e Tecnologia do CFM apresentou um conjunto de ferramentas para auxiliar o trabalho. Mini computadores, máquinas fotográficas e metros digitais a laser seriam algumas das ferramentas oferecidas à equipe para dinamizar as fiscalizações.

A entidade destacou, ainda, a importância da exigência do arquivo e os documentos que devem estar obrigatoriamente guardados pelas instituições como fonte de informação para o médico fiscal. (Fonte: www.amb.com.br)

Hospital das Clínicas terá a mais moderna central de materiais e esterilização das Américas

Considerado o único do Continente Americano, a nova Central visa criar um novo conceito de limpeza e esterilização de materiais hospitalares para a prevenção e controle de infecções, garantindo, desta forma, maior segurança ao paciente. "A população que utiliza os serviços do Instituto Central HC vai se orgulhar de estar num centro que será referência mundial. É maravilhoso", comenta o Diretor da Faculdade de Medicina da USP, Marcos Boulos.

Para o Diretor Executivo do Instituto Central, Carlos Alberto Suslik, a nova central vai otimizar os trabalhos. "Atualmente, as esterilizações são feitas em vários locais do hospital. Agora, elas estarão centralizadas em um único ambiente, proporcionando mais rapidez e eficiência", comenta Suslik. Ele lembra que Getinge, pertencente ao Getinge Group, parceira desta cooperação, ganhou a concorrência dentre três empresas internacionais especializadas em equipamentos para esterilização.

O investimento será feito através de equipamentos como autoclaves, para esterilização a altas e baixas temperaturas, lavadoras/termodesinfectoras de última geração, um sistema de carga e descarga robotizado, único nas Américas, além da capacitação dos profissionais do Instituto Central do HC (Hospital das Clínicas).

XXIV World Congress of the International Union of Angiology

Profª Ana Terezinha Guillaumon e Dr. Jorge Kalil com o Prof. Juan Carlos Parodi

Cirurgiões vasculares brasileiros estiveram presentes no XXIV World Congress of the International Union of Angiology , realizado em Buenos Aires em abril de 2010. Representando a regional de São Paulo, alguns foram convidados a dar palestras como: Francisco Humberto Maffei, Fausto Miranda, Roberto Sacilotto, Newton de Barros, Paulo Kauffman, Ana Terezinha Guillaumon, Marcelo Arriaga de Lima, Ben Hur Parente, Marco Antonio Munia, Jorge Kalil, entre muitos outros.

Na ocasião os convidados puderam se encontrar com o médico argentino especialista em cirurgia vascular, Prof. Juan Carlos Parodi, que realizou a abertura do Congresso e ministrou palestras.

Fique por dentro

Curso de Cirurgia Vascular da APM / SBACV-SP 2010

Data: 22/05/ 2010 – sábado / Horário: das 8h30 às 11h30

MÓDULO I - TRAUMA VASCULAR

08h30 - 09h00 - Grandes Vasos: Acesso Cirúrgico
Dr. Erasmo Simão da Silva

09h00 - 09h30 - Damage Control
Dr. César Assef

09h30 - 10h00 - Cuidados na UTI
Dr. Francisco Poli Figueiredo

10h30 - 11h00 - Papel da Radiologia Intervencionista
Dr. Álvaro Razuk

11h00 - 11h30 - Tratamento Endovascular Grandes Vasos
Dr. Ricardo Aun

Saiba mais:

Local: APM – Associação Paulista de Medicina
Av. Brig. Luiz Antonio, 278 - Bela Vista - SP
Informações: 11-3188-4281
inscricoes@apm.org.br
www.apm.org.br

Fique por dentro

Prêmio Berilo Langer

para estudantes de medicina

Prêmio oficial instituído pela SBACV-SP destina-se a estimular estudantes de medicina à pesquisa experimental, clínica e epidemiológica na área de Angiologia, Cirurgia Vascular e Endovascular.

O prêmio será coordenado por comissão constituída pelos doutores Arual Giusti, Marcelo Calil Burihan, Marcelo Matielo e presidida pelo Dr. Calógero Presti.

Berilo Langer era um grande idealista e contribuiu muito para a especialidade de angiologia e cirurgia vascular.

A solenidade de entrega do Prêmio acontecerá na festa de confraternização de final de ano da regional São Paulo. Para participar conheça o regulamento apresentado ao lado.

REGULAMENTO

1) O prêmio será anual e concorrerão automaticamente os trabalhos aprovados pela comissão acima descrita e apresentados às sessões de temas livres das reuniões científicas da SBACV-SP.
2) Os resumos dos trabalhos serão selecionados de acordo com a ordem de chegada na Secretaria da SBACV-SP, e deverão ser enviados com pelo menos um mês de antecedência da data da Reunião.
3) Os trabalhos deverão contar com a participação de um acadêmico como autor principal e terão no máximo 5 autores.
4) A apresentação do trabalho deverá ser realizada obrigatoriamente por um dos autores, estudante de medicina, relacionado entre os autores do trabalho e que esteja cursando regularmente o curso médico de faculdade de medicina no Brasil ou no exterior.
5) Os trabalhos serão julgados de acordo com os quesitos: apresentação, iconografia, originalidade, rigor científico (metodologia) e desenvoltura do acadêmico nos questionamentos após a apresentação.
6) A comissão julgadora será constituída por sócios efetivos e titulares da Regional São Paulo. Não poderá fazer parte da comissão julgadora participante do trabalho ou do serviço em que o trabalho foi elaborado e executado.
7) Cada quesito receberá pontuação mínima 0 (zero) e máxima 4 (quatro). A nota zero corresponderá à má qualidade, nota um à razoável qualidade, 2 boa qualidade, 3 muito boa qualidade e 4 ótima qualidade. A pontuação máxima será 20 e a mínima zero.
8) Os trabalhos com maior pontuação serão classificados e os três primeiros colocados receberão a premiação em sessão solene por ocasião da festa de confraternização de final de ano da Regional São Paulo.
9) Será oferecida ao estudante uma bolsa em moeda corrente nacional nos seguintes valores:

   1º lugar R$ 3 000,00
   2º lugar R$ 2 000,00
   3º lugar R$ 1 000,00

10) Para desempate em caso de mesma pontuação total serão considerados por ordem de prioridade os seguintes critérios:
    a) Publicação ou aceite para publicação em revista científica, considerando-se critérios internacionais para a classificação do periódico.
    b) Pontuação da iconografia e qualidade da apresentação oral.
    c) Maior número de participantes acadêmicos como autores.
11) A SBACV-SP não se responsabiliza pela locomoção ou estadia dos participantes.
12) Dúvidas serão resolvidas pela comissão organizadora.

II Curso de Escleroterapia

No dia 31 de julho, o Anfiteatro do Hospital São Camilo, em São Paulo, sediará o II Curso de Escleroterapia, que tem a coordenação do IEP - Instituto de Ensino e Pesquisa da Instituição e dos doutores Antonio Carlos Guimarães Nogueira, Arnaldo Yoshimi Shiratori, Cláudio Nacif Feres e Marcos Augusto de Araújo Ferreira.
Na ocasião serão apresentados os seguintes temas:

- História da Escleroterapia - Ruben Rino
- Fisiopatologia da escleroterapia química - Walquiria Hueb
- Escleroterapia Física (LASER) - José Bem Hur Ferraz Parente
- Escleroterapia por Crio - Miguel Francischelli Neto
- Escleroterapia com microespuma - Eduardo Toledo de Aguiar
- Escleroterapia no Transoperatório - Ricardo José Gaspar
- Complicações da Escleroterapia - Ivan de Barros Godoy
- Como eu faço - Adilson Ferraz Paschôa
- Como eu faço - Ângelo Escuderi
- Como eu faço - Bruno Naves
- Como eu faço - Marcos Augusto de Araújo Ferreira
- Como eu faço - Newton Barros Junior
- Como eu faço - Walter Campos

Informações para inscrição podem ser obtidas através do telefone 11-3677 4405.

Fique por dentro

Evento que acontece em 2011 é promovido pela SBACV e contará com palestrantes internacionais

São Paulo será palco do mais importante congresso para angiologistas e cirurgiões vasculares de 11 a 15 de outubro de 2011 no 39º Congresso Brasileiro de Angiologia e de Cirurgia Vascular, no Centro de Convenções Anhembi. O evento contará com a presença de cerca de dois mil participantes e é promovido pela SBACV.

Foram convidados importantes nomes internacionais escolhidos pelas suas publicações e participações em estudos europeus e americanos no intuito de que o programa científico preencha as expectativas dos vasculares presentes. As conferências, palestras e temas correlatos serão apresentados em um único Anfiteatro.

"É com grande empenho e motivação que estamos preparando o próximo Congresso Brasileiro da SBACV. Será um evento compacto onde debateremos os avanços e controvérsias da especialidade de maneira objetiva, sem que haja sessões repetitivas, tornando o Congresso mais dinâmico", adiantou o presidente do Congresso, Roberto Sacilotto.

Está confirmada a participação de nove convidados internacionais escolhidos por suas publicações e participações em estudos europeus e americanos. O programa científico elaborado pela Comissão Científica composta por membros da Regional de São Paulo e pela Diretoria Científica da Nacional foi dividido em dezoito Sessões e sete Conferências, sendo que todas as palestras serão apresentadas em Anfiteatro único. Toda sessão terá Temas Especiais, trabalhos enviados que serão selecionados rigorosamente pelo seu interesse e conteúdo, principalmente os estudos prospectivos ou retrospectivos, com resultados de médio e longo prazo. O Congresso será pontuado pela CNA para obtenção do Certificado de Atualização

Profissional pelos médicos.

A comissão organizadora do 39º Congresso Brasileiro terá como presidente o doutor Roberto Sacilotto, o secretário-geral, Fausto Miranda Jr., o tesoureiro-geral, Marcelo Rodrigo de Souza Moraes, e o vice-tesoureiro, Candido Ferreira Fonseca. A comissão científica é formada por: Alvaro Razuk Filho, Ana Terezinha Guillaumon, Bonno Van Bellen, Calógero Presti, Cid J. Sitrângulo Jr., Erasmo Simão da Silva, Emil Burihan, Francisco Humberto de A. Maffei, José Carlos Costa Baptista-Silva e Roberto Augusto Caffaro. Formando a comissão de eventos estão: Adnan Neser, Adilson Ferraz Paschôa, Alexandre Fioranelli, João Antonio Correa e Marcelo Calil Burihan. E na comissão executiva: Calógero Presti, Fabio Linardi, Marcelo Fernando Matielo, Nilo Mitsuru Izukawa e Valter Castelli Junior.



Conheça os principais temas:

- Progressos no Tratamento das Varizes dos Membros Inferiores – Laser, Espuma, Cirurgia;
- Progressos no Tratamento da Insuficiência Venosa Crônica;
- Novas Drogas Anticoagulantes na Profilaxia e Tratamento da TVP;
- Doença Linfática – Diagnóstico;
- Pé Diabético – Osteomielite e Ressecções Ósseas. Antibioticoterapia;
- Pé Diabético – Revascularizações Abertas e Endovasculares nas Obstruções Infrapoplíteas;
- Acessos para Hemodiálise – Controvérsias;
- Ultrassom Doppler na Avaliação Pré e Pós Operatória dos Procedimentos Arteriais;
- Avaliação Arterial por Imagem: Angiotomografia, Angiorressonância;
- Tratamento das Obstruções Aorto-Ilíacas;
- Tratamento da Isquemia Crítica dos Membros Inferiores – Análise do Tratamento Endovascular do Segmento Femoro-Poplíteo e Infrapoplíteo;
- Análise Crítica do Tratamento Endovascular das Carótidas – Resultados dos Últimos Estudos;
- Indicações e Dificuldades Técnicas na Angioplastia dos Troncos Supraaórticos;
- Resultados Tardios do Tratamento Endovascular do Aneurisma da Aorta Torácica;
- Complicações Tardias do Tratamento Endovascular do Aneurisma da Aorta Abdominal;
- Abordagem dos Aneurismas de Aorta Para-renais;
- Dissecção de Aorta Tipo B - Indicação e Resultado do Tratamento Endovascular;
- Síndrome Aórtica Aguda;
- Revascularização Aberta e Endovascular dos Vasos Viscerais e Renais;
- Tratamento das Reestenoses de Enxerto e Pós Angioplastia.

Fique por dentro

IV Congresso Brasileiro de Ecografia Vascular

De 12 a 14 de agosto de 2010 os vasculares de todo o país estarão reunidos no IV Congresso Brasileiro de Ecografia Vascular, uma realização da SBACV Nacional que conta com a organização da SBACV - Regional São Paulo. O evento acontecerá no Centro de Convenções da Fecomercio, em São Paulo e terá como presidente o doutor Robson Barbosa de Miranda.

O amplo temário abordará a ecografia vascular nas diversas fases da clínica vascular, desde o diagnóstico, passando pela intervenção até o acompanhamento pós-procedimento. A SBACV-SP tem se esforçado para incluir na programação científica a prática clínica, as pesquisas e as perspectivas da ecografia vascular em todas as esferas da patologia arterial e venosa, sem perder o pragmatismo da realidade do ecografista envolvido somente no diagnóstico, tal como aquele que se utiliza do ultrassom vascular como auxiliar em suas intervenções cirúrgicas e endovasculares.

Os convidados internacionais foram escolhidos levando em consideração a importância científica e a capacidade de transmitir conhecimento, além de serem considerados personagens com representatividade no universo e na história da ecografia vascular. Entre eles estão Miguel LoVuolo - Radiologista, pesquisador, speaker internacional; R. Eugene Zieler - Professor e Diretor do Serviço de Diagnóstico Vascular do Centro Médico da Universidade de Washington e Diretor do Laboratório Vascular D.E. Strandness; Sergio X. Salles-Cunha - PhD, RVT, FSVU, Especialista em Ultrassom Vascular CompuDiagnostics, Inc - Scottsdale, Arizona – USA; e Steven Leers – Professor assistente da University of Pittsburgh School of Medicine - Pittsburgh, Pennsylvania e Chief, Division of Vascular Surgery / Director, Peripheral Vascular Laboratory The Western Pennsylvania Hospital.

O primeiro dia do Congresso será dedicado exclusivamente ao concorrido curso de ecografia vascular. A agenda privilegiará a participação da audiência, sendo reservado substancial espaço para perguntas e participação do público.

Abaixo os temas que farão parte do evento:

Veias

- O que o cirurgião vascular espera do Doppler na doença varicosa
- Qual a terminologia anatômica adequada no estudo venoso
- Refluxo X insuficiência. Avaliação crítica do diâmetro da veia safena e significância clínica do refluxo
- Doença venosa ilíaca-caval – Síndrome de Cocket, Obstrução venosa crônica
- Doença venosa ilíaca-caval – varizes pélvicas, Síndrome do quebra nozes
- Caracterização ecográfica do trombo venosa – detalhes técnicos
- Retrombose desafio diagnóstico
- Características ultrassonográficas na doença obstrutiva crônica
- Caracterização ecográficas de edemas
- Estudo ecográfico das veias dos membros superiores e cervicais

Carótidas e Vertebrais

- Mensuração do complexo íntima-média
- Estenose carotídea e vulnerabilidade da placa
- GSM da placa carotídea
- Critérios atuais da quantificação da estenose carotídea
- Avaliação Pré e Peri angioplastia percutânea de carótida
- Critérios de reestenose pós angioplastia, pós endarterctomia
- Critérios do Doppler são suficientes como triagem para intervenção – Sim
- Critérios do Doppler são suficientes como triagem para intervenção – Não
- Análise espectral carotídea – muito além do que somente velocidade
- Doppler transcraniano para doença carotídea

Miscelânea

- Procedimento ecoguiados – acessos venosos
- Tratamento de pseudoaneurisma
- Avaliação de Fístula artério venosa
- Avaliação da artéria renal e transplante renal
- Artérias viscerais
- Acreditação em Ecografia Vascular

Arterial

- Limitações técnicas do Doppler arterial
- Vigilância de enxerto
- Vigilância de angioplastia
- Angioplastia ecoguiada
- Valor do Doppler na vigilância de endoprótese de aorta abdominal
- Avaliação do escoamento no prognóstico do tratamento cirúrgico

Acompanhe as informações do Congresso pelo site: www.ecovascularsp.com.br

FOLHA VASCULAR
Regional São Paulo

Fique por dentro

Declaração de Serviços Médicos

Médicos e profissionais da saúde, atenção a obrigação tributária: a Declaração de Serviços Médicos - Dmed, criada em Instrução Normativa da Receita Federal no final de 2009.

Segundo o documento legal, a partir de 2011, todas as pessoas jurídicas prestadoras de serviços de saúde (ou a elas equiparadas nos termos da legislação do imposto de renda) devem apresentar à Receita uma declaração que contenha os valores dos pagamentos recebidos dos pacientes, bem como o número do CPF e o nome completo do responsável pelo pagamento e do beneficiário do serviço.

A Receita Federal do Brasil quer diminuir a quantidade de Declarações do Imposto de Renda da Pessoa Física - DIRPF retidas em malha fiscal em razão de despesas médicas. A Declaração será obrigatória para todas as pessoas jurídicas e equiparadas, prestadoras de serviços de saúde, como hospitais, laboratórios, clínicas odontológicas, clínicas de fisioterapia, terapia ocupacional, psicologia, e clínicas médicas de qualquer especialidade, e operadoras de planos privados de assistência à saúde, com funcionamento autorizado pela Agência Nacional de Saúde Suplementar.

A primeira Dmed deverá ser entregue em 2011, com dados relativos ao ano de 2010 com o objetivo de fornecer informações para validar as despesas médicas declaradas pelas pessoas físicas e assim evitar a retenção, em malha fiscal, das declarações. A Receita Federal recebe todo ano mais de 27 milhões de declarações do imposto de renda da pessoa física. A meta é possibilitar verificação automática e ágil dos valores declarados, mantendo o controle das informações relacionadas à apuração do imposto.

INSTRUÇÃO NORMATIVA RFB N° 985, DE 22 DE DEZEMBRO DE 2009 – DOU 23.12.2009

Institui a Declaração de Serviços Médicos (Dmed)

O SECRETÁRIO DA RECEITA FEDERAL DO BRASIL, no uso das atribuição que lhe confere o inciso III do art. 261 do Regimento Interno da Secretaria da Receita Federal do Brasil, aprovado pela Portaria MF nº 125, de 4 de março de 2009, e tendo em vista o disposto no art. 16 da Lei nº 9.779, de 19 de janeiro de 1999, e no art. 57 da Medida Provisória nº 2.158-35, de 24 de agosto de 2001, resolve:

Art. 1º Fica instituída a Declaração de Serviços Médicos (Dmed), que deverá conter informações de pagamentos recebidos por pessoas jurídicas prestadoras de serviços de saúde e operadoras de planos privados de assistência à saúde.

Art. 2º São obrigadas a apresentar a Dmed, as pessoas jurídicas ou equiparadas nos termos da legislação do imposto de renda, prestadoras de serviços de saúde, e as operadoras de planos privados de assistência à saúde.

Parágrafo único. São operadoras de planos privados de assistência à saúde, as pessoas jurídicas constituídas sob a modalidade de sociedade civil ou comercial, cooperativa, ou entidade de autogestão, autorizadas pela Agência Nacional de Saúde Suplementar a comercializar planos privados de assistência à saúde.

Art. 3º Os serviços prestados por psicólogos, fisioterapeutas, terapeutas ocupacionais, fonoaudiólogos, dentistas, hospitais, laboratórios, serviços radiológicos, serviços de próteses ortopédicas e dentárias, e clínicas médicas de qualquer especialidade, bem como os prestados por estabelecimento geriátrico classificado como hospital pelo Ministério da Saúde e por entidades de ensino destinados à instrução de deficiente físico ou mental são considerados serviços de saúde para fins desta Instrução Normativa.

Art. 4º A Dmed conterá as seguintes informações:

I - dos prestadores de serviços de saúde:

a) o número de inscrição no Cadastro de Pessoas Físicas (CPF) e o nome completo do responsável pelo pagamento e do beneficiário do serviço; e

b) os valores recebidos de pessoas físicas, individualizados por responsável pelo pagamento;

II - das operadoras de plano privado de assistência à saúde:

a) o número de inscrição no CPF e o nome completo do titular e dos dependentes;

b) os valores recebidos de pessoa física, individualizados por beneficiário titular e dependentes.

c) os valores reembolsados à pessoa física beneficiária do plano, individualizados por beneficiário titular ou dependente e por prestador de serviço;

§ 1º Os valores a que se refere o caput devem ser totalizados para o ano-calendário.

§ 2º Será informada a data de nascimento do beneficiário do serviço de saúde ou do dependente do plano privado de assistência à saúde que não estiver inscrito no CPF.

§ 3º As operadoras de planos privados de assistência à saúde estão dispensadas de apresentação das informações de que trata o inciso II do caput, referentes às pessoas físicas beneficiárias de planos coletivos empresariais na vigência do vínculo empregatício.

§ 4º No caso de plano coletivo por adesão, se houver participação financeira da pessoa jurídica contratante no pagamento, devem ser informados apenas os valores cujo ônus financeiro seja suportado pela pessoa física.

Art. 5º A Dmed será apresentada pela matriz da pessoa jurídica, contendo as informações de todos os estabelecimentos, em meio digital, mediante a utilização de aplicativo a ser disponibilizado na página da Secretaria da Receita Federal do Brasil (RFB) na Internet, no endereço <www.receita.fazenda.gov.br>, até o último dia útil do mês de fevereiro do ano-calendário subsequente àquele a que se referirem as informações.

Art. 6º A não-apresentação da Dmed no prazo estabelecido, ou a sua apresentação com incorreções ou omissões, sujeitará a pessoa jurídica obrigada, às seguintes multas:

I - R$ 5.000,00 (cinco mil reais) por mês-calendário ou fração, no caso de falta de entrega da Declaração ou de sua entrega após o prazo; e

II - 5% (cinco por cento), não inferior a R$ 100,00 (cem reais), do valor das transações comerciais, por transação, no caso de informação omitida, inexata ou incompleta.

Parágrafo único A multa, a que se refere o inciso I, tem por termo inicial o primeiro dia útil subsequente ao fixado para a entrega da declaração e, por termo final, o dia da efetiva apresentação da Dmed ou, no caso de não-apresentação, da formalização do lançamento de ofício.

Art. 7º A prestação de informações falsas na Dmed configura hipótese de crime contra a ordem tributária, prevista no art. 2º da Lei nº 8.137, de 27 de dezembro de 1990, sem prejuízo das demais sanções cabíveis.

Art. 8º A primeira Dmed deverá ser apresentada no ano calendário de 2011, contendo informações referentes ao ano-calendário de 2010.

Art. 9º Esta Instrução Normativa entra em vigor na data de sua publicação.

Imagens do mês

Colaboradores:
Dr. Rodrigo Bono Fukushima, Dr. Daniel Benitti, Prof. Dr. Ricardo Aun e Prof. Dr. Pedro Puech Leão.

Prezado associado,

Esta coluna é de participação aberta a todos. Caso tenha um relato interessante e queira dividir sua experiência, envie até 03 imagens (em alta resolução, não-comprimidas) acompanhadas de legendas e de uma breve descrição para secretaria@sbacvsp.org.br

Fig 2 – Ao Exame Físico: Massa pulsátil em região cervical direita, sem sopros ou frêmitos.

Fig 1– Homem, 38 anos, com história de massa pulsátil cervical direita e disfagia para sólidos há 08 anos. Antecedente de HAS, ex-tabagista e ex-etilista.

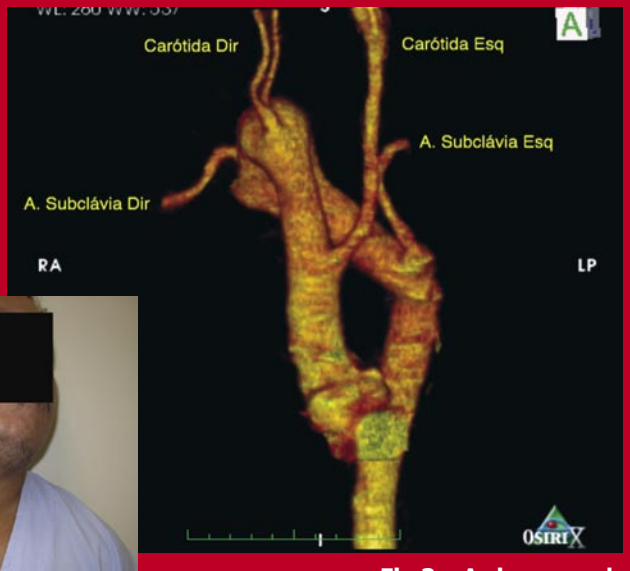

Fig 3 – As imagens de angiotomografia evidenciam importante variação anatômica na origem dos troncos supraaórticos associada à dolicoartéria aorta nos seus segmentos proximais.

I Curso de Atualização em Ecografia Vascular

APOIO SBACV/SP

Revisão teórica para a prova de habilitação em ecografia vascular

Data e Local:
28 de maio - 19:30 às 22:00
29 de maio - 8:30 às 17:00

Hospital do Servidor Estadual De São Paulo

Aulas teóricas e treinamento em testes

- Física e princípios básicos
- Carótidas e vertebrais
- Estudo arterial e venoso de extremidades
- Segmento aortoilíaco
- Artérias renais
- Artérias do sistema digestivo
- Síndromes compressivas
- Fístulas arteriovenosas

Organização
- Marcos Roberto Godoy
- Roberto Sacilotto
- Ivan Benaduce Casella

Informações: Ana Judith 5088-8156 ou 5088-8374 cirurgiavascularhspe@yahoo.com.br

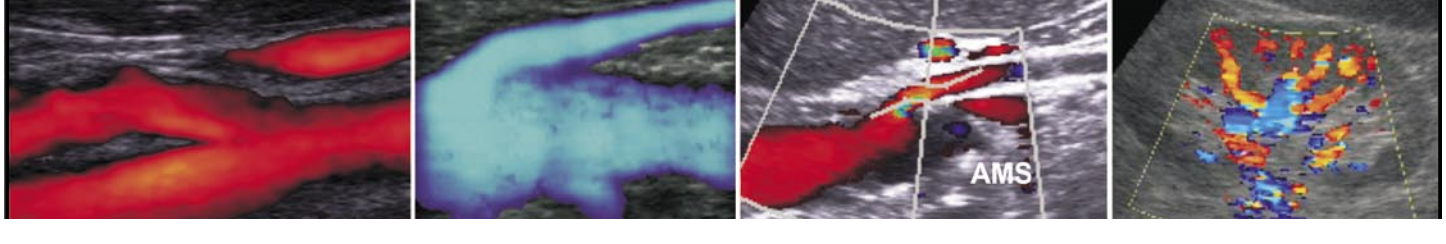

Informes da diretoria

Normas para Ingresso na SBACV-SP

Apresentamos as normas para ingresso na SBACV e estimulamos os membros aspirantes e efetivos a se mobilizarem para uma possível mudança de categoria.

Normas para Membro Aspirante:

1. Apresentar proposta assinada por 2 (dois) Membros Titulares ou Efetivos em formulário próprio (disponível em www.sbacvsp.org.br), que será recebida em qualquer data pela Secretaria Regional da SBACV;
2. Apresentar curriculum vitae, em duas vias, acompanhado de cópias dos documentos, inclusive do diploma de médico e inscrição no Conselho Regional de Medicina;
3. Ser aprovado pela Comissão Regional de Titulação.

OBS.: *Para o cumprimento do item 3 será obedecido um dos seguintes critérios:*
1. *O candidato deverá ter no mínimo dois anos de graduado em Medicina e estar cursando, ou ter concluído Programa de Residência Médica em Angiologia, em Cirurgia Vascular, ou em Angiologia e Cirurgia Vascular; ou Curso de Especialização ou de Aperfeiçoamento em Angiologia, em Cirurgia Vascular, ou em Angiologia e Cirurgia Vascular.*
2. *Ter, no mínimo, 5 (cinco) anos de graduação em Medicina, e comprovar atuação em Angiologia e/ou Cirurgia Vascular, ou em suas respectivas Áreas de Atuação, por um período mínimo de 1(um) ano.*

Normas para Membro Efetivo:

1. Ser Membro Aspirante há mais de dois anos;
2. Estar quite com a Tesouraria da SBACV e AMB;
3. Possuir Título de Especialista emitido pela SBACV/AMB;
4. Apresentar a proposta para Membro Efetivo assinada por 3 (três) Membros Titulares ou Efetivos em formulário próprio (disponível em www.sbacvsp.org.br), encaminhada em qualquer data à Secretaria Regional da SBACV.

Normas para Membro Titular:

1. Ser Membro Efetivo há mais de dois anos;
2. Estar quite com a Tesouraria da SBACV e AMB;
3. Exercer atividades comprovadas na especialidade nos últimos dois anos;
4. Possuir Título de Especialista emitido pela SBACV/AMB;
5. Apresentar monografia não publicada, em três vias, sobre tema da especialidade ou título de Livre-Docência ou de Doutor;
6. Apresentar curriculum vitae em três vias, passível de comprovação;
7. Apresentar proposta para Membro Titular assinada por 5 (cinco) Membros Titulares em formulário próprio (disponível em www.sbacvsp.org.br), encaminhada à Secretaria Geral da SBACV;
8. Ser aprovado pela Comissão de Progressão de Categoria de Membros que seguirá as normas regimentais.

Novas adesões

SÓCIOS APROVADOS EM 29/04/2010:

EFETIVOS

- Alexandre Sacchetti Bezerra
- José Bitu Moreno
- Ricardo Virginio dos Santos

ASPIRANTES

- André Vinicius da Fonceca
- Antonio Augusto Tadeu Issa
- Carlos Hugo Guillaux Chávez
- Eduardo Barreto de Souza Neto
- Fernando Roberto Ferreira Manna Moraes
- José Henrique Sant´Ana Robles
- Marcelo Haifen Grill
- Marcos Quintela Sebode
- Milton Alves das Neves Júnior
- Paula Vasconcelos Araújo
- Rodrigo Alexandre de Martin
- Taís Mori Sério

SERVIÇOS DE RESIDÊNCIA EM CIRURGIA VASCULAR CREDENCIADOS PELO MEC

1. Casa de Saúde Santa Marcelina
2. Centro de Ciências Médicas e Biológicas da PUCSP Pontifícia Universidade Católica
3. Complexo Hospitalar Padre Bento de Guarulhos
4. Faculdade de Ciências Médicas da Unicamp
5. Faculdade de Medicina da USP
6. Faculdade de Medicina de Marília
7. Faculdade de Medicina de São José do Rio Preto
8. Faculdade de Medicina do ABC
9. Hospital das Clínicas da Faculdade de Medicina de Ribeirão Preto USP
10. Hospital do Servidor Público Estadual Francisco Morato Oliveira - SP
11. Hospital do Servidor Público Municipal - SP
12. Hospital e Maternidade Dr Celso Pierro PUC Campinas SP
13. Hospital Guilherme Alvaro Santos - SP
14. Hospital Heliópolis SP
15. Hospital Ipiranga
16. Hospital Municipal Dr Mario Gatti SP
17. Instituto Dante Pazzanese de Cardiologia - SP
18. Irmandade da S. Casa da Misericórdia de Santos
19. Irmandade da Santa Casa de Misericórdia de Limeira - SP
20. Irmandade S. Casa de Misericórdia de São Paulo
21. Sociedade Beneficente e Hospitalar Santa Casa de Misericórdia de Ribeirão Preto
22. Universidade Estadual Paulista Júlio de Mesquita Filho UNESP
23. Faculdade de Medicina de Botucatu - SP
24. Escola Paulista de Medicina - UNIFESP

SERVIÇOS DO ESTADO DE SÃO PAULO RECONHECIDOS PELA SBACV

1. Angiocorpore Instituto de Moléstias Cardiovasculares (Estágio)
2. Centro de Ciências Médicas e Biológicas – Sorocaba
3. Conjunto Hospitalar do Mandaqui (Estágio)
4. Escola Paulista de Medicina
5. Faculdade de Ciências Médicas Unicamp
6. Faculdade de Medicina de Botucatu
7. Faculdade de Medicina de Marília
8. Hospital Ana Costa de Santos (Estágio)
9. Hospital Beneficência Portuguesa de São Paulo (Estágio)
10. Hospital das Clínicas da Faculdade de Medicina de Ribeirão Preto - USP
11. Hospital Dante Pazzanese
12. Hospital da Santa Casa de Santos
13. Hospital da Santa Casa de São Paulo
14. Hospital de Base de S. José do R.Preto
15. Hospital do Servidor Público Estadual de São Paulo
16. Hospital e Maternidade Dr Celso Pierro PUC - Campinas - SP
17. Hospital Santa Helena
18. Incor Rio Preto – Instituto do Coração (Estágio)
19. Instituto de Cirurgia Vascular e Endovascular de São Paulo (Estágio)
20. IMC - Instituto de Moléstias Cardiovasculares (Estágio)

INFORMAÇÕES COMPLEMENTARES: podem ser obtidas na Secretaria da SBACV-SP, com Raquel ou Patrícia – secretaria@sbacvsp.org.br ou telefone (11) 5087-4888

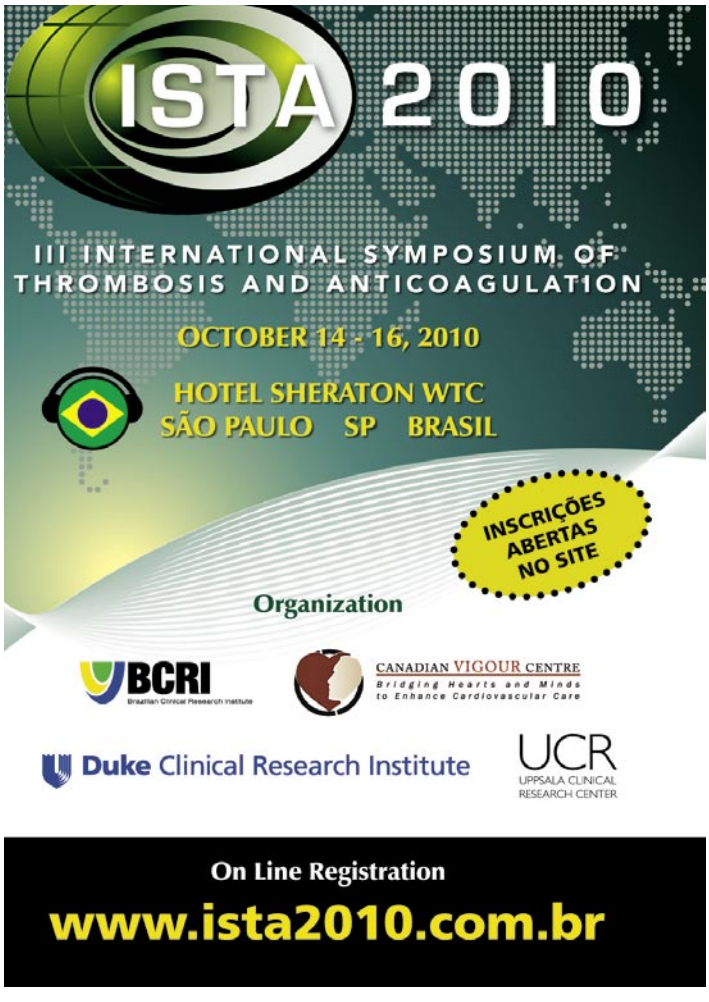
ISTA 2010
III INTERNATIONAL SYMPOSIUM OF THROMBOSIS AND ANTICOAGULATION
OCTOBER 14 - 16, 2010
HOTEL SHERATON WTC
SÃO PAULO SP BRASIL
INSCRIÇÕES ABERTAS NO SITE
Organization
BCRI
Brazilian Clinical Research Institute
CANADIAN VIGOUR CENTRE
Bridging Hearts and Minds to Enhance Cardiovascular Care
Duke Clinical Research Institute
UCR
UPPSALA CLINICAL RESEARCH CENTER
On Line Registration
www.ista2010.com.br

A Associação de Assistência à Criança Deficiente está completando 60 anos.
São 60 anos mostrando que as deficiências podem ser superadas e que os deficientes físicos podem levar uma vida como outra pessoa qualquer.
A AACD já chegou muito longe e com sua ajuda pode chegar ainda mais.
AACD 60 anos.
Você faz parte dessa história.
Colabore: Ligue 0800 771 78 78, acesse aacd.org.br ou envie torpedo com o texto AACD para 49125* e acesse o site de seu celular.
Há 60 anos transformamos pequenos movimentos em grandes revoluções.
* Serviço tarifado: R$ 0,31 mais tributos/SMS. O acesso ao site móvel é passível de tarifação por tráfego de dados. Consulte os valores com sua operadora (Claro, CTBC, GL Tim e Vivo).
60ANOS
AACD
ASSOCIAÇÃO DE ASSISTÊNCIA À CRIANÇA DEFICIENTE

Reserve essa data em sua agenda
28 29 maio 2010
3º Congresso Brasileiro Multidisciplinar de Acesso Vascular para Hemodiálise
Sociedade Brasileira de Nefrologia
Sociedade Brasileira de Angiologia e Cirurgia Vascular - SP
Sociedade Brasileira de Enfermagem em Nefrologia
Nessa nova edição teremos:
Treinamentos prático-teóricos.
Especialistas e autoridades no tema.
Palestrantes renomados.
Local:
Renaissance São Paulo Hotel
Alameda Santos 2233
São Paulo, Brasil
Maiores Informações acesse:
http://acvhemo.ellusaude.com.br
Ou ligue:
(11) 3721-9333 - (31) 3231-4155 - (21) 3020-6171
Realização
SBACVSP
Organização
ELLU
www.ellusaude.com.br
(11) 3721-9333 - (31) 3231-4155 - (21) 3020-6171