Biênio 2012 / 2013

FOLHA VASCULAR
Regional São Paulo

Nº 142 - OUTUBRO 2012

Informativo da Sociedade Brasileira de Angiologia e de Cirurgia Vascular - SP

IMPRESSO

Impresso fechado pode ser aberto pelo ECT

Especialidade vascular na medicina esportiva

Grandes eventos esportivos e notoriedade internacional da área proporcionam oportunidades para médicos vasculares e angiologistas

REUNIÃO CIENTÍFICA

Conheça os trabalhos acadêmicos que serão apresentados e atualize-se

Pág.: 5

FIQUE POR DENTRO

Confira as principais notícias da medicina vascular

Pág.: 9

AÇÃO SOCIAL

6º Dia Vascular: Entenda a importância e as vantagens de participar do evento

Pág.: 9

FOLHA VASCULAR
Regional São Paulo

Editorial

É preciso defender a especialidade vascular e suas atividades exclusivas

Caros associados,

A SBACV-SP, como órgão representativo das especialidades militantes, tem recebido comunicações e alertas do que anda acontecendo por instâncias legislativas, afrontando o desempenho profissional. Vários conselheiros membros dos Conselhos Federal e Regionais de Medicina têm chamado a atenção para situações críticas que podem se converter em mais um cerceamento do exercício da Angiologia e Cirurgia Vascular.

Desejo externar posição contrária desta Sociedade ao Projeto de Lei 366/2012, que está em tramitação na Câmara dos Deputados, onde se encontra na Comissão de Seguridade Social e Família, cuja relatora é a deputada Benedita da Silva (PT-RJ). A pedido de entidades representativas dos médicos, o deputado Eleuses Paiva apresentou requerimento solicitando audiência pública para discussão da proposta.

A audiência deverá apresentar exposição de argumentos das entidades como CFM, CBR, ANVISA, MEC e ENEM e conter que representa os técnicos de radiologia. Esta profissão legal é de nível médio e é a única que dispõe de Conselho Profissional, que historicamente é exclusiva do nível superior.

A SBACV-SP apoia integralmente o pedido do Clube de Doppler e tem endossado que os associados se manifestem, junto aos parlamentares, contrariamente a mais um golpe contra a especialidade, uma vez que exames dessa natureza não podem ser realizados por profissionais de nível médio que não possuem preparo suficiente, já que se trata do médico reconhecido e estabelecido adequadamente.

Para execução de um ato assim caracterizado, é necessária a formação médica de 6 anos e o restante em mais 5 anos, no mínimo, para completar uma Residência Médica e o complemento de uma área de atuação em mais um ano, pelo menos. Não é possível equiparar as exigências de formação brasileira e europeia com aquelas de países em que técnicos têm formação superior e podem ser habilitados a realizar tal procedimento. A própria Sociedade reconheceu a competência de um brasileiro formado nessa condição e que se apresentou e se apresenta ainda em congressos. Não se está desmerecendo os esforços dos técnicos, porém o trabalho atual na radiologia e nos diagnósticos por imagem exige formação mais complexa do que adquirida em cursos de 18 ou 24 meses.

Reforço, pois, o trabalho que deve ser desenvolvido junto a deputados e senadores para elucidar os parlamentares na tomada de decisão.

Como em todos os editoriais, não custa lembrar a todos os associados da realização do 6º Dia Vascular que acontecerá no Parque Villa Lobos, no dia 21 de outubro, das 9 às 14 horas. No dia 27 do mesmo mês, será realizada na Associação Paulista de Medicina, das 8h30 às 12h30, mais uma reunião da Liga Acadêmica Paulista de Cirurgia Vascular (para acadêmicos de medicina, residentes e profissionais interessados) em conjunto com a Associação Brasileira de Medicina e Cirurgia do Tornozelo e Pé - ABT Pé, presidida pelo colega Dr. Augusto César Monteiro. Estabelecemos um programa bastante atrativo.

Adnan Neser
Presidente da SBACV-SP 2012-2013

Diretoria Biênio

2012

Presidente:
Adnan Neser
Vice-Presidente:
Adilson Ferraz Paschôa
Secretário Geral:
Arual Giusti
Vice-Secretário:
Nilo M. Izukawa
Tesoureiro Geral:
Marcelo Calil Burihan
Vice-Tesoureiro:
João Antonio Corrêa
Diretor Científico:
Rogério A. Neser
Vice-Diretor Científico:
Walter Campos Júnior
Diretor de Publicações:
Jorge Agle Kalil
Vice-Diretor de Publicações:
Alberto José Kupcinskas Jr.
Diretor de Defesa Profissional:
Salomão Goldman
Vice-Diretor de Defesa Profissional:
Marcos Augusto de Araújo Ferreira
Diretor de Patrimônio:
Francisco Cardoso Brochado Neto
Vice-Diretor de Patrimônio:
Newton de Barros Jr.

Presidente da Gestão Anterior:
Calógero Presti

Conselho Fiscal:
Ivan de Barros Godoy
José Carlos Ingrund
Leonardo Hisao Hirose
Armando Lisboa Castro
Carlos Eduardo Pereira
Rubem Rino

Conselho Superior:
Antonio Carlos Alves Simi
Bonno van Bellen
Cid J. Sitrângulo Jr
Emil Burihan
Fausto Miranda Júnior
Francisco Humberto A. Maffei
João Carlos Anacleto
Pedro Puech-Leão
Roberto Sacilotto
Valter Castelli Júnior
Wolfgang Zorn

Seccionais:

ABC - Sidnei José Galego
Alto Tietê - Adalcindo Vieira Nascimento Filho

2013

Baixada Santista - Mariano Gomes da Silva Filho
Bauru – Botucatu - Marcone Lima Sobreira
Campinas – Jundiaí - Carla A. Faccio Bosnardo
Franca - Daniel Urban Raymundo
Marília - Marcelo José de Almeida
Presidente Prudente - Cesar Alberto Talavera Martelli
Ribeirão Preto - Edwaldo Edner Joviliano
São Carlos - **Araraquara** - Michel Nasser
São José do Rio Preto - Daniel Gustavo Miquelin
Sorocaba - Luís Carlos Mendes de Brito
Taubaté – **São José dos Campos** - Ricardo de A. Yoshida

Departamentos:

Doenças Linfáticas - Jose Maria Pereira de Godoy
Doenças Arteriais - André Simi
Doenças Venosas - Henrique Jorge Guedes Neto
Angiorradiologia e Cir. End. - Armando de C. Lobato
Cirurgia Exper. e Pesquisa - Jose Dalmo de Araújo Filho
Trauma Vascular - Rina Maria P. Porta
Multimídia e Diag. por Imagem - Alexandre C. M. Amato
Marketing e Informática - Antonio Eduardo Zerati
Eventos - Reinaldo Mulatti e Candido Ferreira da Fonseca
Assessoria de Saúde - Carlos Eduardo Varela Jardim

Expediente

"**Folha Vascular**" é um órgão de divulgação mensal da Sociedade Brasileira de Angiologia e Cirurgia Vascular - São Paulo. • **Edição:** Way Comunicações Ltda. - Rua Cotoxó, 303 - Cj 16 - CEP: 05021-000 - São Paulo - SP - Tel/Fax: (5511) 3862-1586 • **Jornalista Responsável:** Junia Chaves Mtb 0066409/SP • **Redação:** Bete Faria Nicastro / Junia Chaves / Stéfanie Rigamonti • **Revisão:** Alessandra Nogueira • **Tiragem:** 3.100 exemplares • **Produção:** OM Editorial (13) 3427-7067 • Correspondência para a Folha Vascular como sugestões, dúvidas, trabalhos científicos ou eventos a serem divulgados podem ser encaminhados para: SBACV-SP - sede - Rua Estela, 515 - Bloco A - Cj. 62 - Paraíso - CEP 04011-904 - São Paulo - SP - Brasil - Tel/Fax: (5511) 5087-4888 • **e-mail:** secretaria@sbacvsp.org.br • **Site da Regional São Paulo:** www.sbacvsp.com.br • Diretor de Publicações da SBACV–SP - Dr. Jorge Agle Kalil – Rua Itapeva 240, Cj. 1605 – Bela Vista - CEP: 01332-000 – São Paulo – SP – Brasil – Tel.: (5511) 3253-3034 – **e-mail:** jorge.kalil@uol.com.br • Permite-se a reprodução de textos se citada a fonte. Acesse: www.sbacvsp.com.br • Crédito (Capa): Banco imagens Free

Defesa profissional

Estamos satisfeitos?

Estamos todos em um momento emblemático. Pensar, engajar, contribuir e tomar decisões. Os honorários pagos por convênios e seguradoras ficaram tão defasados de toda cadeia de custos, que fica cada dia mais difícil manter os compromissos financeiros. Consultórios, clínicas, laboratórios e todos os serviços médicos. E a vida pessoal, com todas as necessidades de participação científica, social e familiar.

Trabalhar com competência e dignidade requer constante aprimoramento. Isso tem preço.

Estamos satisfeitos com os honorários? NÃO.

As entidades de classe APM, CRM, AMB, CFM e Sindicato dos Médicos estão liderando uma luta com muita responsabilidade. Alguns resultados já estão aparecendo. As empresas estão, na maioria, participando de reuniões com a comissão de negociação liderada pela APM. Isso não aconteceria se estivéssemos aguardando a mediação governamental. São pequenas vitórias, sem as quais não chegaremos aos objetivos.

É importante sabermos que em muitas reuniões desta comissão com as sociedades de especialidade, inclusive a SBACV-SP, são analisadas todas as propostas e métodos de ação. Não teríamos avanços se estivéssemos pensando apenas filosoficamente nos deveres do governo com médicos e população. Sabemos que o ideal seria que não houvesse necessidade destes embates. Entretanto, quando a mídia acompanha os protestos e mostra quais os convênios que desrespeitam os médicos, estes procuram imediatamente a negociação.

É simples. A luta é para melhora de todos os médicos. Outros não lutarão por nós. Assim, vamos aderir à causa "Honorários Justos".

Vamos aderir com convicção à programação das entidades de suspender os atendimentos conforme calendário específico. Em 16 de outubro, tivemos as empresas-alvo da paralisação.

Paralisaremos muitas outras com a evolução das negociações. Sejamos unidos e conscientes para pararmos os atendimentos.

Procedimentos = CBHPM

Consultas = CBHPM

Bete Nicastro

Marcos Augusto de Araújo Ferreira
Vice-diretor de Defesa Profissional da SBACV-SP

Jantar

Confraternização 2012

O tradicional Jantar de Confraternização, que a SBACV-SP realiza anualmente, acontecerá neste ano no dia 07 de dezembro, às 19h30, no Buffet Colonial – Av. Indianópolis, 300 – São Paulo – SP.

Na ocasião haverá uma cerimônia de premiação que reconhecerá os esforços e as contribuições dos que mais se destacaram nas reuniões científicas da regional São Paulo:

- Prêmio Alexis Carrel
- Prêmio Geza de Takats
- Prêmio Cid dos Santos
- Prêmio Berilo Langer

Faça sua adesão pelo telefone:
(11) 5087-4888.

Contamos com sua presença!

Reserve esta data
7/8 JUNHO 2013

Treinamentos prático-teóricos.
Especialistas e autoridades no tema.
Palestrantes renomados.

4º Congresso Brasileiro Multidisciplinar de Acesso Vascular para Hemodiálise

Sociedade Brasileira de Nefrologia
Sociedade Brasileira de Angiologia e Cirurgia Vascular - SP
Associação Brasileira de Enfermagem em Nefrologia

INFORMAÇÕES
www.ellubrasil.com.br/eventos

Local do Evento:
SÃO PAULO - FECOMERCIO
Rua Dr. Plínio Barreto, 285
Bela Vista - São Paulo - SP

Realização
SBACVSP Sociedade Brasileira de Angiologia e Cirurgia Vascular São Paulo
Sociedade Brasileira de Nefrologia
SOBEN Associação Brasileira de Enfermagem em Nefrologia
Organização
ELLU
(11) 3721-9333
(31) 3231-4155
(21) 3020-6171
www.ellubrasil.com.br

Reunião científica

Reunião Científica agrega valores para a Angiologia e Cirurgia Vascular

No tradicional encontro, três importantes pesquisas científicas foram apresentadas

No dia 27 de setembro aconteceu a reunião científica da SBACV-SP no auditório da Associação Paulista de Medicina (APM).

Na ocasião, foram apresentados três temas de grande relevância para a especialidade. **"Influência da suplementação da ração com vitamina D sobre as propriedades mecânicas da aorta de ratos"** foi o primeiro trabalho da noite, exibido pelo Dr. Rodrigo Gibin Jaldin, do Laboratórios Experimentais – Faculdade de Medicina de Botucatu – UNESP. Os comentários foram da Profa. Dra. Ana Terezinha Guillaumon.

O segundo trabalho versou sobre **"Uso da oxibutinina para tratamento de hiperidrose em crianças com menos de 14 anos"**, com a palestra da Dra. Mariana Krutman, do Hospital das Clínicas, da Faculdade de Medicina da Universidade de São Paulo e Hospital Israelita Albert Einstein. A pesquisa recebeu comentários do Dr. José Dalmo de Araújo Filho.

E o terceiro e último tema da noite foi **"Avaliação do volume do segmento punho-mão empregando o pletismógrafo de câmaras comunicantes"**. O trabalho contou com os comentários do Prof. Dr. Henrique Jorge Guedes Neto e apresentação do Dr. Rogério Mendonça de Carvalho, da Escola Paulista de Medicina – UNIFESP.

Após o encontro, foi oferecido um jantar aos presentes.

Bete Nicastro

Ana Terezinha Guillaumon

Henrique Jorge Guedes Neto

José Dalmo de Araújo Filho

Mariana Krutman

Rodrigo Gibin Jaldin

Rogério Mendonça de Carvalho

Reunião Científica

OUTUBRO
25/10 - 5ª feira - às 20h30

Novo Endereço

Associação Paulista de Medicina (APM) - Av. Brigadeiro Luiz Antonio, 278, Bela Vista - São Paulo - SP

Novas Adesões

Sócio aprovado em 27/09/12:

Efetivo:

- Dr. Luis Carlos Mendes de Brito

Trabalhos de 25 de outubro

TROMBOSE VENOSA PROFUNDA DISTAL DE MEMBROS INFERIORES: UM RISCO SUBESTIMADO PARA EMBOLIA PULMONAR

Autores: Mariana Krutman, Sérgio Kuzniec, Adriano Tachibana, João Carlos de Campos Guerra, Cynthia de Almeida Mendes e Nelson Wolosker.

Instituição: Hospital Israelita Albert Einstein

Introdução: Trombose venosa profunda (TVP) distal é normalmente associada ao baixo risco para embolia pulmonar (EP). O avanço na qualidade dos estudos de imagem tem permitido maior detecção de EP assintomática, revelando uma elevada prevalência dessa complicação. O objetivo do nosso estudo é avaliar a incidência de EP assintomática em pacientes com TVP, submetidos a rastreamento de rotina com angiotomografia dos vasos pulmonares, e analisar a relação entre o local da TVP e a extensão da EP.

Métodos: 52 pacientes consecutivos, com TVP aguda, entre janeiro de 2006 e abril 2012, foram analisados retrospectivamente e divididos em dois grupos de estudos: TVP proximal e distal. Todos os pacientes eram assintomáticos do ponto de vista respiratório e foram submetidos a rastreamento com angiotomografia para busca ativa de EP. Foram avaliadas a incidência e extensão da EP em ambos os grupos de estudo.

Resultados: Trinta e oito pacientes (72%) apresentaram EP, detectada pela angiotomografia. A incidência de EP em pacientes com trombose proximal e distal foram respectivamente de 72,7% e 73,7%. Incidência de EP segmentar foi igualmente elevada em ambos os grupos, afetando 71,4% dos pacientes com trombose distal e 66,6% dos indivíduos com trombose venosa profunda proximal (p> 0,99).

Conclusão: A alta incidência de embolia pulmonar observada em pacientes com TVP distal apoia a necessidade de medidas terapêuticas específicas e elevado nível de suspeita para essa complicação.

Comentador: Dr. Marcelo Fernando Matielo

ELETROCAUTERIZAÇÃO ENDOVASCULAR: DETERMINAÇÃO DA POTÊNCIA E TEMPO NECESSÁRIOS PARA O TRATAMENTO DE VARIZES DE MEMBROS INFERIORES

Autores: Fabio Henrique Rossi, Camila Baumann Beteli, Mabel Barros Zamorano, Patrik Bastos Metzeger, Cybelle Bossolani Onofre, Akash Kuzhiparambil Prakasan, Nilo Mitsuru Izukawa, Bruno Lourenção Almeida, Antônio M Kambara e Amanda Guerra de Moraes Rego Sousa.

Instituição: Centro de Intervenções Endovasculares (CIEV) - Instituto Dante Pazzanese de Cardiologia (IDPC) - São Paulo

Objetivo: Determinar a associação ideal entre as variáveis Potência (P) e Tempo de Aplicação (T) para o tratamento de varizes de membros inferiores submetidas à eletrocauterização endovascular.

Método: Estudo prospectivo realizado em pacientes submetidos à eletrocauterização endovenosa de fragmento proximal da veia safena magna, de acordo com uma tabela de aleatorização. Os fragmentos foram submetidos a estudo anatomopatológico com o objetivo de analisar a profundidade das alterações histológicas, assim classificadas: Grupo A – endotélio e média; Grupo B – endotélio, média e adventícia. Para determinarmos a associação ideal entre as variáveis Potência e Tempo de eletrocauterização, para que houvesse necrose até a camada média (Grupo A), realizamos ajuste para um modelo de dose-resposta para a análise de dados binários. Consideramos como tolerável a possibilidade de extensão até a camada adventícia (Grupo B) em 10% dos casos, e um P significativo quando inferior a 0,05.

Resultados: Em 100 fragmentos de varizes de membros inferiores estudados, determinamos que a Potência (odds 1,048; p < 0,0001) bem como o Tempo de aplicação de eletrocauterização (odds 1,251; p = 0,0012) estão relacionados com a profundidade de necrose do vaso estudado e que o Tempo de aplicação é mais importante para a determinação desse fenômeno. Fixando-se o Tempo na determinação da intensidade necessária para que houvesse lesão da camada íntima e média (Grupo A) e não houvesse mais que 10% de possibilidade de lesão na camada adventícia (Grupo B), chegamos aos seguintes resultados: Tempo (s) x Potência (W): 5s x 60,39W; 10s x 58,84W; 15s x 8,92W.

Conclusão: A eletrocauterização endovascular é capaz de causar a destruição controlada das camadas de varizes de membros inferiores. O Tempo de eletrocauterização é mais importante do que a Potência na determinação da profundidade dessas lesões. A aplicação de 58,84 W por 10 segundos, aparentemente, é a melhor associação entre essas variáveis para um tratamento efetivo e seguro de varizes de membros inferiores.

Comentador: Dr. Luiz Marcelo Aiello Viarengo

TRATAMENTO DA ÚLCERA VARICOSA DOS MEMBROS INFERIORES MEDIANTE CIRURGIA E BOTA DE UNNA: UMA ECONOMIA PARA O SISTEMA DE SAÚDE BRASILEIRO

Autores: Sergio Quilici Belczak, Vitor Cervantes Gornati, Ricardo Aun, Igor Rafael Sincos e Hélio Fragoso.

Instituição: Hospital Geral de Carapicuíba

Objetivo: Apresentar uma análise de custo do tratamento da úlcera varicosa mediante a associação de duas técnicas – cirurgia de varizes radical superficial e curativos compressivos inelásticos – e sua comparação com os custos do manejo da úlcera apenas com curativos simples.

Métodos: Quinze pacientes foram selecionados ambulatorialmente para receber o tratamento da úlcera varicosa com cirurgia radical de varizes e bota de Unna, sendo o custo total do tratamento contabilizado (internação, cirurgia, curativos e retornos ambulatoriais) e comparado ao custo do acompanhamento clínico com curativos simples trocados diariamente.

Resultados: O tratamento proposto foi em média 55,71% mais econômico que o manejo com curativos diários (R$ 717,84 x R$ 1.620,95 ou aproximadamente US$ 452.32 x US$ 1,021.39).

Conclusão: A aplicação rotineira de bota de Unna associada à cirurgia radical de varizes promoveu importante economia para o sistema de saúde brasileiro (SUS) no grupo avaliado e ainda diminuiu o tempo de cicatrização das úlceras, como esperado. Essa escolha pode ser considerada uma alternativa real para obtenção dos mesmos resultados no restante do País e em outros países emergentes, sendo necessários estudos em maior escala.

Comentador: Dr. Marcelo Rodrigo de Souza Moraes

Seccionais

Bauru-Botucatu

No dia 21 de setembro aconteceu, no Teatro da APM de Jaú, a reunião da Seccional Bauru-Botucatu.

Os dois temas apresentados na ocasião foram: "Embolização de Miomas Uterinos – A Visão do Ginecologista", proferida pelo Prof. Dr. Marcos Messina, ginecologista do HC – FMUSP; e "Exames de Imagem em Embolização de Miomas", apresentado pelo Dr. Denis Szejnfeld, radiologista intervencionista da UNIFESP/EPM.

Os palestrantes discorreram sobre a nova modalidade para o tratamento dessa patologia, que acomete grande parcela da população feminina. Foram discutidas as indicações, métodos diagnósticos - clínicos e exames de imagem - e a técnica endovascular de embolização, assim como as complicações relacionadas à patologia e ao procedimento e o manejo destas.

A plateia foi composta por cirurgiões vasculares, radiologistas intervencionistas, ginecologistas e obstetras que se mostraram muito interessados nessa nova técnica.

O evento contou com o apoio da FEBRASGO (Federação Brasileira das Associações de Ginecologia e Obstetrícia), SOGESP (Associação de Ginecologia e Obstetrícia do Estado de São Paulo), SOBRICE (Sociedade Brasileira de Radiologia Intervencionista e Cirurgia Endovascular) e da SBACV. Dessa forma, esse foi o primeiro evento que abordou esse tema reunindo as três especialidades.

O encontro foi organizado com o apoio de Daniel Vasconcelos e Walter Tarcha, que muito se empenharam para que ele se concretizasse e contou com a parceria de Arlindo Mansano Cioccia Filho e toda sua equipe da STENCOR Com. Prod. Hospitalares.

Apresentação

Campinas-Jundiaí

Foi realizada, no dia 24 de setembro, a reunião mensal da Seccional Campinas-Jundiaí, com a apresentação do Dr. Ricardo Bernardo. O tema da aula foi "Análise ultrassonográfica do comportamento hemodinâmico das revascularizações infra-inguinais". Os doutores Ricardo Castedo e Bruna Pilan foram premiados com inscrições para o XII Congresso Panamericano, oferecidas pelo laboratório Bayer.

A diretora da seccional Campinas–Jundiaí da SBACV-SP, Dra. Carla Aparecida Faccio Bosnardo e o coordenador de Cirurgia Vascular da Sociedade de Medicina e Cirurgia de Campinas (SMCC), Dr. Arlindo Lemos Jr., foram os organizadores das aulas.

Ricardo Bernardo, palestrante da noite

As duas representantes do laboratório Bayer com Carla Bosnardo e Ricardo Castedo

E no dia 15 de outubro, ocorreu a reunião magna da SBACV–Regional Campinas–Jundiaí, em conjunto com a Sociedade de Medicina e Cirurgia de Campinas (SMCC). Na ocasião, foi abordado o tema: "A Cirurgia Endovascular e as novas tecnologias em Medicina", apresentado pela prestigiada Profa. Livre Docente, Dra. Ana Terezinha Guillaumon.

O encontro ocorreu na SMCC. Ao final da reunião, foi oferecido um coquetel aos participantes, patrocinado pelos laboratórios Baldacci e Aché. Além disso, dois livros foram sorteados pela representante do laboratório Farmoquimica e os participantes ainda contaram com o sorteio de meias de compressão, cedidas pelas representantes da Venosan e Medi.

Agenda

2012

12º Congresso Brasileiro de Flebologia e Linfologia / 2ª Jornada Intern. de Flebologia e Linfologia Santista
Data: 25 a 27 de outubro
Local: Mendes Plaza Hotel, Salão Diamante - Rua Floriano Peixoto, 42 - Gonzaga - Santos – SP
www.tecnomkt.com.br/flebobrasileiro/index.html

Curso Avançado – Dissecção Aórtica e Aneurismas Complexos
Data: 25 a 27 de outubro
Local: Hospital Santa Catarina, - Avenida Paulista, 200 – Bela Vista, São Paulo – SP
www.icve.com.br

XII Panamerican Congress on Vascular and Endovascular Surgery
Data: 30 de outubro a 03 de novembro
Local: Rio de Janeiro - RJ
http://www.panamericancongress.com.br

Simpósios de Flebologia Estética
Data: 24 de novembro
Local: Belém – PA
http://www.excelenciavascular.com.br/

2013

XXI Encontro dos Ex-estagiários do Serviço de Cirurgia Vascular e Endovascular Prof. Dr. Bonno Van Bellen
Data: 23 de fevereiro
Local: Mercure Grand Hotel Parque do Ibirapuera (SP)
eventobpvascular@yahoo.com.br

III Controvérsias em Cirurgia Vascular e Endovascular
Data: 01 a 03 de fevereiro
Local: Bourbon Convention & Spa Resort Atibaia (SP)
www.meetingeventos.com.br

11º Encontro São Paulo de Cirurgia Vascular
Data: 12 e 13 de abril
Local: Anhembi (SP)
www.meetingeventos.com.br

4º Congresso Multidisciplinar de Acesso Vascular para Hemodiálise
Data: 07 e 08 de junho
Local: Fecomércio (SP)

40º Congresso Brasileiro de Angiologia e Cirurgia Vascular
Data: 01 a 04 de outubro
Local: Florianópolis (SC)

Informações complementares - SBACV-SP - Tel.: (11) 5087-4888
E-mail: secretaria@sbacvsp.org.br

Curso de Imersão em Ecodoppler - Modulo Arterial
09 a 11 de Novembro de 2012
Serviço de Cirurgia Vascular do Hospital do Servidor Público Estadual – SP

Aulas teóricas e práticas em temas avançados de ecografia vascular:
- Princípios Básicos em Ecografia Vascular
- Anatomia Arterial dos MMSS e MMII
- Achados ao Exame Normal
- Protocolo Técnico
- Doença Aterosclerótica
- Exame pré-operatório
- Vigilância das Intervenções Infra-inguinais:
  - Angioplastias
  - Derivações

Carga Horária: 20 horas (80% prática)
Data: 20(noite), 21e 22 de outubro
Organização:
Marcos Roberto Godoy
Roberto Sacilotto
Professores Convidados:
Ivan B. Casella
Ronaldo A. Daudt
Contato: Sra. Ana Judith
Fones: 5088-8156 / 5088-8374 / 99122-0390
cirurgiavascularhspe@yahoo.com.br

Público Alvo: Profissionais da área de Cirurgia Vascular e Radiologia

APOIO: SBACV-SP

Capa

Medicina Esportiva em franca expansão

Especialidade, que engloba alguns conhecimentos da angiologia, está em preparação de novos profissionais, visando os grandes eventos esportivos que virão ao Brasil



Imagens SXC

A Medicina do Exercício e do Esporte tem atraído cada vez mais profissionais para os Programas de Residência e cursos de Pós-graduação. Essa especialidade, no Brasil, tem se desenvolvido fortemente e já é reconhecida internacionalmente. E para os eventos esportivos de grande relevância que virão ao País, como a Copa do Mundo de 2014 e a Olimpíada de 2016, uma massa de especialistas está se formando.

Reconhecida pela Associação Médica Brasileira (AMB), a Medicina Esportiva é multidisciplinar, pois reúne uma série de grandes áreas tais como ortopedia, fisiologia, cardiologia, além de treinamentos com clínica médica, dentre outras.

De acordo com o Dr. Jomar Souza, presidente da Sociedade Brasileira de Medicina do Exercício e do Esporte (SBMEE), é importante ressaltar que a especialidade não é destinada apenas a atletas profissionais, mas também pode fazer interface com várias áreas médicas, a fim de alinhar a prática esportiva ao tratamento dos pacientes e prevenção de doenças. "Antigamente, o nome da entidade era apenas Sociedade Brasileira de Medicina do Esporte (SBME), entretanto, hoje, com essa nova noção do que é a Medicina Esportiva, passou a se chamar Sociedade Brasileira de Medicina do Exercício e do Esporte (SBMEE)", diz o presidente.

A Angiologia é uma das áreas que faz interface com a Medicina Esportiva. Afinal, a prática de esportes proporciona a melhora no retorno venoso, diminuindo, assim, o risco do surgimento da trombose venosa profunda, diminui as taxas de revascularização coronariana, dentre os vários benefícios que possui. "Algumas doenças vasculares entram na lista de diagnósticos diferenciais, por exemplo, do paciente claudicador, em especial nos jovens. Síndrome do aprisionamento da artéria poplítea e síndrome compartimental crônica são exemplos da interface das duas especialidades", acrescenta o Diretor Científico da SBACV-SP, Dr. Rogério Neser. Por isso, é importante que haja um crescimento de médicos vasculares nessa especialidade.

Divulgação

Jomar Souza

Atualmente, a Medicina do Esporte conta com um grupo de, aproximadamente, 450 profissionais espalhados pelo País. Mas a tendência é que esse número cresça ainda mais, assim como aconteceu nos últimos três anos, quando a quantidade de médicos na área triplicou. Já aconteceram três Programas de Residência e, para 2013, uma nova turma de especialistas na área se formará, em Botucatu. Esse programa tem a duração de três anos. Além dele, pode-se optar pelos cursos de Pós-graduação em Medicina Esportiva, que possuem uma carga-horário total de 720 horas, ou dois anos.

Porém, para os grandes eventos esportivos que acontecerão no Brasil, a demanda por profissionais nessa área será grande. "Principalmente na Copa do Mundo de 2014 que, diferente da Olimpíada, não terá apenas uma cidade Sede, mas chegará a vários estados do País", enfatiza Jomar.

O presidente ainda destaca que a Medicina Esportiva brasileira tem reconhecimento internacional, graças ao Dr. Eduardo Henrique de Rose, presidente da Comissão Médica da Organização Desportiva Pan-Americana (ODEPA), que fez com que os avanços dessa área, no País, recebessem visibilidade mundial. "Hoje, temos jogadores de futebol de fora que vêm ao Brasil apenas para realizar tratamentos médicos dessa área", explica o presidente da SBMEE. Em São Paulo, por exemplo, a Universidade de São Paulo (USP) possui um Centro de Medicina Esportiva acreditado pela FIFA, coordenado pelo Dr. André Pedrinelli, ex-médico da Seleção Brasileira de Futsal.

Fique por Dentro

Liga Vascular

Marcelo Calil Burihan, Arual Giusti, Maria Emilia Gadelha Serra, Adnan Neser e Carlos Hugo Guillaux Chavez

Aconteceu, no dia 22 de setembro, na Associação Paulista de Medicina (APM), mais uma edição da Liga Vascular. O evento, que contou com a discussão de importantes temas para a especialidade e o intercâmbio de ideias, teve a organização do Dr. Marcelo Calil Burihan.

Na ocasião, houve a apresentação de quatro palestras: "Anticoagulantes Orais", ministrada pela acadêmica Camila Mendonça Vieira; "Tratamento Cirúrgico de Lipodistrofia de Membro Inferior", discorrida pela interna do Hospital Santa Marcelina, Paola Beck Pereira; "Síndrome do Desfiladeiro Torácico", apresentada pelo Dr. Ricardo Amaral Gurgel; e "Ozonioterapia para Pé Diabético", palestrada pela Dra. Maria Emília Gadelha Serra.

Próxima reunião da Liga

E no dia 27 de outubro, a SBACV-SP, em conjunto com a Associação Brasileira de Medicina e Cirurgia do Tornozelo e Pé - ABT Pé, realizará a próxima edição da Liga Acadêmica. O encontro ocorrerá na Associação Paulista de Medicina (APM), das 8h30 às 12h30.

O evento contará com três palestras ministradas pelo presidente da ABT Pé, Dr. Augusto César Monteiro com os temas: "Anatomia e Fisiologia", "Biomecânica do pé" e "Propedêutica do pé".

Dia Vascular de São Paulo

6º Dia Vascular de São Paulo
PREVENÇÃO DE DOENÇAS VENOSAS, ARTERIAIS E LINFÁTICAS

No dia 21 de outubro, das 9 às 14 horas, o Parque Villa Lobos receberá o 6º Dia Vascular de São Paulo – Prevenção de Doenças Venosas, Arteriais e Linfáticas, promovido pela Sociedade Brasileira de Angiologia e Cirurgia Vascular – Regional São Paulo (SBACV-SP), com o apoio da Meias Kendall. A educadora física e apresentadora Solange Frazão, que tem participado do evento desde sua terceira edição, estará presente na ocasião e comandará exercícios de alongamento, caminhada e também realizará uma palestra sobre qualidade de vida, saúde e os benefícios das atividades físicas diárias.

O objetivo da ação é informar à sociedade sobre as diversas doenças vasculares e, assim, orientar o público quanto aos diagnósticos e fazer com que as pessoas fiquem alerta acerca das precauções que devem tomar e perigos de alguns hábitos comportamentais. Lesões causadas pelo diabetes nos pés e doenças vasculares como varizes, carótidas, trombose venosa, doença arterial obstrutiva dos membros e aneurismas farão parte das apresentações e orientações. Assim, o público poderá conhecer melhor como funciona o trabalho de um médico cirurgião vascular, que é o responsável por diagnosticar e tratar doenças venosas, arteriais, linfedema (elefantíase), vasculites, entre outras.

Para o evento, no qual diversas tendas serão montadas a fim de que os médicos voluntários prestem atendimentos diferenciados à população, a expectativa é de que 1.500 pessoas sejam atendidas. De acordo com o presidente da SBACV-SP, Dr. Adnan Neser, é importante a participação dos médicos nessa ação, porque é um momento propício para se exercer a cidadania, esclarecendo aos leigos e oferecendo serviços para garantir o bem-estar da população, por meio da informação. "É importante que os profissionais compreendam a importância desse evento, afinal, ele faz um tremendo bem, não apenas à sociedade, mas aos médicos e à especialidade", afirmou Neser.

O residente de medicina que participar do evento ganhará gratuitamente a inscrição para o XI Encontro São Paulo de Cirurgia Vascular e Endovascular 2013.
Para participar é necessário inscrever-se por meio do e-mail marcia@tecnomkt.com.br. As inscrições são limitadas.

CONTROVÉRSIAS 8
EM CIRURGIA VASCULAR E ENDOVASCULAR

De 01 a 03 de fevereiro a SBACV-SP realizará o III Controvérsias em Cirurgia Vascular e Endovascular, no Bourbon Convention & Spa Resort Atibaia, em São Paulo. O objetivo do evento, que tem como meta promover a interatividade, é discutir os aspectos ainda não sedimentados, as incertezas e as controvérsias em um local que proporcione total integração entre os discutidores, a audiência e os patrocinadores.

A Comissão Organizadora do evento, que é composta pelos doutores Adilson Ferraz Paschôa, Adnan Neser, Arual Giusti, Bonno van Bellen, Cid J. Sitrângulo Jr., Erasmo Simão da Silva, Fausto Miranda Jr., João Antonio Corrêa, Marcelo Calil Burihan, Rogério A. Neser e Walter Campos Jr., está elaborando o programa do evento.

Para a realização de inscrições e para mais informações, entre em contato por meio do telefone (11) 3849-0379. As vagas são limitadas.

XXI Encontro dos Ex-estagiários

No dia 23 de fevereiro de 2013 acontecerá o XXI Encontro dos Ex-estagiários do Serviço de Cirurgia Vascular e Endovascular Prof. Dr. Bonno van Bellen, do Hospital Beneficência Portuguesa. O Encontro, que será realizado em São Paulo no Mercure Grand Hotel Parque do Ibirapuera, ocorrerá na data em que se comemora o 36º aniversário da equipe do hospital e terá como tema principal "A Qualidade de Vida na Doença Vascular".

Mais informações pelo site: eventobpvascular@yahoo.com.br

Fique por Dentro

Câmara analisa projeto de lei que amplia uso de ultrassom

A Sociedade Brasileira de Angiologia e de Cirurgia Vascular solicita aos seus sócios que manifestem sua opinião sobre o Projeto de Lei 3661/12, que atualiza a legislação vigente para propor a regulamentação do exercício da profissão de técnico e tecnólogo em radiologia e de bacharel em ciências radiológicas.

O projeto amplia o rol de profissionais autorizados a atuar no emprego de técnicas radiológicas e imagenológicas. O texto inclui, entre esses profissionais, o bacharel em ciências radiológicas e o tecnólogo em radiologia. Isso significa que bacharéis em ciências radiológicas e técnicos em radiologia poderão realizar o exame de Ecodoppler, que ainda é considerado exclusivamente como exame ecográfico.

É importante ressaltar que o Ecodoppler Vascular depende do conhecimento clínico do profissional que o realiza. Para a produção deste exame, dinâmico e dependente da interpretação do operador, há necessidade de mais informações além das apresentadas em imagens estáticas. A redação de laudos posteriores, baseados apenas em imagens gravadas, poderia levar a um grande número de erros diagnósticos, o que colocaria o paciente em risco. Sendo assim, consideramos incabível que o operador não tenha formação médica completa.

O autor da proposta é o senador Paulo Paim (PT-RS) e o texto está em análise na Câmara dos Deputados.

O endereço para manifestar-se em relação à consulta pública é: http://bit.ly/PeMumy.

Há, também, a possibilidade de entrar em contato com o Deputado e Senador a fim de manifestar a opinião contra o PL.

Encontro São Paulo de Cirurgia Vascular e Endovascular

Já estão agendados local e data da próxima edição do conceituadíssimo Encontro São Paulo de Cirurgia Vascular e Endovascular, realizado pela SBACV-SP. O evento acontecerá nos dias 12 e 13 de abril de 2013, no Palácio das Convenções do Anhembi, em São Paulo - SP. O Presidente do Congresso será o então presidente da SBACV-SP, Dr. Adnan Neser.

Para mais informações, acesse: www.meetingeventos.com.br.

Provas de título em cirurgia vascular e angiologia

As provas dos concursos de título em cirurgia vascular e angiologia acontecerão de 19 a 21 de novembro. Já os exames para a obtenção do certificado de atuação em angiorradiologia e cirurgia endovascular se darão nos dias 22 e 23 de novembro.

Ambas serão realizadas no Hotel Century Paulista, localizado na Rua Teixeira da Silva, 647, Paraíso, em São Paulo.

Congresso Panamericano de Cirurgia Vascular e Reforma Estatuária da SBACV

De 30 de outubro a 3 de novembro, no Windsor Barra Hotel, Rio de Janeiro – RJ, acontecerá o XII Panamerican Congress on Vascular and Endovascular Surgery. O evento contará com presenças internacionais.

Dentre os convidados estão os doutores Jack L Cronenwett, da Dartmouth University, que terá a função de Honorary Chairman; o Giorgio M. Biasi, da Itália; Henrik Sillensen, da Dinamarca; Jean-Pierre Becquemin, da França; e Jose Fernandes Y Fernandes, de Portugal.

O evento tem uma expectativa de público de aproximadamente 1200 inscritos, entre participantes brasileiros, latino-americanos, centro-americanos e europeus.

De acordo com a programação, será realizada, no primeiro dia, uma sessão intitulada Edited Video Session, onde serão apresentados vídeos de patologias arteriais e venosas. Além disso, haverá painel de debate com moderação.

As inscrições estão abertas e podem ser feitas pelo site do evento: www.panamericancongress.com.br/inscricoes.html. Seu valor é progressivo, ou seja, varia conforme a data de sua realização.

No mesmo local, acontecerá, no dia 31 de outubro, a reunião da Análise do Projeto de Reforma do Estatuto Social da SBACV. O início de distribuição de credenciais será às 8h da manhã, no stand da SBACV, sendo o horário previsto para a Sessão de Ordem do Dia às 17h30.

A relação de Representantes presentes e as credenciais eventualmente excedentes devem ser devolvidos pelos Presidentes das Regionais até o horário da Primeira Chamada da Seção de Instalação, às 17h. A distribuição das credenciais dos Suplentes será feita no horário disposto para a Segunda Chamada, às 17h15.

Para o processo de alteração do Estatuto Social, a SBACV precisa da participação ativa dos seus membros. Os Aspirantes, Efetivos e Titulares poderão tomar parte tanto do processo de discussão da minuta, quanto da Assembleia Geral de aprovação de sua carta maior.

Cada Regional deve, até 20 de outubro, criar comissões e condições para que os associados debatam a minuta do Estatuto Social, esclareçam dúvidas e encaminhem sugestões para a Diretoria Regional, por meio dos presidentes das Regionais, e as dirijam aos membros da Câmara de Representantes eleitos em cada Regional, que as levarão para a Reunião da Câmara de Representantes, no dia 31 de outubro. Nessa data, a versão finalizada do Estatuto Social será concluída para, a seguir ser votada na Assembleia Geral.

Acesse os links abaixo e leia a Carta aos Associados e a Minuta do Processo de Alteração do Estatuto Social:

1. Carta aos Associados: http://sbacv.com.br/estatuto/CartaAssociadosEstatutoSocial2012.pdf
2. Minuta - Processo de Alteração do Estatuto Social: http://sbacv.com.br/estatuto/ReformaEstatutoSocial2012-minuta.pdf

E no dia 1 de novembro haverá a Assembleia Geral Extraordinária, que também será realizada no Windsor Barra Hotel. A primeira convocação ocorrerá às 8h e às 17h se sucederá a segunda convocação para a deliberação sobre a Reforma do Estatuto Social e Consolidação.

Eleitos da SBACV-SP para a CR 2012

Foram selecionados os nomes que representarão a SBACV-SP na Câmara dos Representantes (CR). Os escolhidos foram:

– Ana Terezinha Guillaumon (titular)
– Armando Lisboa Castro (efetivo)
– Arnaldo Yoshimi Shiratori (titular)
– Candido Ferreira da Fonseca (efetivo)
– Erasmo Simão da Silva (titular)
– Fausto Miranda Júnior (titular)
– Henrique Jorge Guedes Neto (titular)
– Heriberto Brito de Oliveira (efetivo)
– João Antonio Corrêa (efetivo)
– Jorge A. Kalil (titular)
– Luiz Marcelo Aiello Viarengo (efetivo)
– Luis Carlos Mendes de Brito (efetivo)
– Marcelo Calil Burihan (titular)
– Marcone Lima Sobreira (titular)
– Marcos A. de Araújo Ferreira (efetivo)
– Mariano Gomes da Silva Filho (efetivo)
– Michel Nasser (titular)
– Miguel Francischelli Neto (titular)
– Nelson De Luccia (titular)
– Newton de Barros Jr. (titular)
– Roberto Sacilotto (titular)
– Rubem Rino (efetivo remido)
– Salomão Goldman (efetivo)
– Wolfgang G. W. Zorn (titular)

Espaço Aberto

Como elaborar um plano de marketing para a área da saúde?

Primeiro de tudo: o que é um plano de marketing?

Um plano de marketing é um plano que prevê uma série de ações com o objetivo de atingir metas e objetivos de uma empresa.

No caso da saúde, o objetivo do plano de marketing converge para a finalidade de criar o ambiente adequado para o melhor atendimento do seu paciente, ou seja, desenvolver as condições ideias para a que a relação médico-paciente aconteça de maneira eficaz.

Dividindo o plano de marketing em três etapas principais temos:

1. Busca de informações – é a anamnese do seu plano.
2. Análise das informações – é o diagnóstico.
3. Planificação das ações e previsão de resultados – é o plano de tratamento.

1ª etapa – Anamnese

Nessa etapa você fará a:

Análise externa. Aqui você investigará tudo aquilo que afeta a prática da sua profissão e as atividades do seu consultório, clínica ou hospital. Inclui:

As regulamentações políticas, situação macroeconômica da sua região, e todos os fatores que podem impactar de alguma maneira na sua prática,

O seu mercado, ou seja, qual é a demanda pelos serviços que você oferece na sua região,

O perfil dos potenciais pacientes (faixa etária, de renda, sexo, entre outros), e

Seus concorrentes – quem são e como atuam.

Análise interna. Nesse ponto, você deverá investigar e identificar:

O perfil, gostos e necessidades do seu paciente em comparação com o mercado e os pacientes da concorrência,

Como os processos da sua instituição são executados,

Sua quota no mercado, ou seja, volume de receita financeira da sua instituição e o quanto isso representa dentro do mercado,

Seus custos e rentabilidade,

O quão notória é sua imagem,

Recursos que sua instituição possui, e

Como trabalha a sua equipe.

2ª etapa – Diagnóstico

Analisar as informações coletadas na etapa 1 e as sintetizar em uma matriz que na administração se chama "Análise SWOT", ou seja, analisar quais são as ameaças e oportunidades do mercado (se relaciona com a análise externa) e quais são as forças e fraquezas da sua instituição (essa se relaciona com a interna). Veja:

3ª etapa – Plano de tratamento

A última etapa para finalizar o plano de marketing é o Plano de Tratamento. Uma vez estudados e sintetizados os fatores internos e externos, chega a hora de definir:

Seus objetivos e metas, à maneira S.M.A.R.T (vem do inglês, representando características dos seus objetivos e metas, que devem ser: específicos, mensuráveis, atingíveis, relevantes, dentro de um tempo definido),

Qual será seu posicionamento no mercado,

Seu orçamento para o plano de marketing,

Sua política de serviços, preço, distribuição e comunicação,

O Plano de Ação para tornar seus objetivos e metas realidade.

Agora, resta colocar o plano em ação, monitorá-lo e revisá-lo periodicamente.

Bom trabalho!

Bruna Baumgarten Rezende
Consultora da E-saúde
(www.portalesaude.com.br).

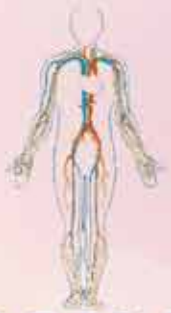

XXI ENCONTRO DOS EX-ESTAGIÁRIOS DE CIRURGIA VASCULAR & ENDOVASCULAR

SERVIÇO PROF. DR. BONNO van BELLEN

HOSPITAL BENEFICÊNCIA PORTUGUESA SP

(36° Aniversário da Equipe)

A MAIORIDADE CHEGOU!!!

21 ANOS DE EVENTO!!!

OS MELHORES TEMAS DA VASCULAR

"A Qualidade de Vida na Doença Vascular"

DIA 23 DE FEVEREIRO DE 2013

(SÁBADO)

NOVO LOCAL

Mercure Grand Hotel
Parque do Ibirapuera
R. Sena Madureira,1355
Espaço Versailles / L3

INSCRIÇÕES GRATUITAS

A PARTIR DE JANEIRO

eventobpvascular@yahoo.com.br

Apoio: SBACVSP

Tendências e debates

Bons médicos e o exame do Cremesp

No dia 11 de novembro, o Conselho Regional de Medicina do Estado de São Paulo (Cremesp) promove exame obrigatório para egressos de escolas médicas.

Até o momento, cerca de 2.500 formandos se inscreveram na prova, que tem amplo apoio de dirigentes de cursos, professores e alunos. Além de não ser punitivo, o exame preservará a confidencialidade dos resultados individuais.

Em sete anos de exame voluntário, empregando as melhores tecnologias disponíveis e seguindo modelos validados internacionalmente, o Cremesp avaliou 4.821 alunos de sexto ano de medicina.

O resultado é alarmante: a metade foi reprovada devido a erros em condutas elementares de diagnóstico e tratamento.

Por força de lei, o Cremesp não pode negar o registro profissional ao aluno reprovado, porém agora exigirá a participação no exame para a inscrição no CRM.

A legislação permite ao médico recém-graduado exercer a profissão em qualquer campo da medicina. Praticamente não há reprovação durante o curso e, como agravante, metade dos concluintes não encontra vagas na residência médica, considerada o melhor modelo de especialização.

São insuficientes as avaliações das próprias escolas ao longo da graduação e o Exame Nacional de Desempenho de Estudantes (Enade) do MEC só fez reduzir temporariamente vagas em alguns poucos cursos de medicina, que logo voltaram à sua carga total nos vestibulares.

O momento é de discutir a qualidade e não só a quantidade de médicos. O número de cursos de medicina no Brasil não para de crescer - já são 198 em 2012, sendo 116 privados, com mensalidades acima de R$ 4.000. As atuais escolas formarão mais de 18 mil novos médicos por ano, sem contar as mais de 2.400 novas vagas anunciadas pelo governo federal. Muitos cursos funcionam sem corpo docente qualificado e sem hospitais-escola para estágio prático dos estudantes.

É preciso frear a deterioração do ensino da medicina. Cada vez mais jovens médicos saem das escolas sem formação, competências e habilidades imprescindíveis. Ao iniciar a vida profissional em prontos-socorros e em unidades públicas, médicos mal formados colocam em risco a saúde daqueles que mais precisam de assistência.

Todos os dias o Cremesp recebe, em média, dez denúncias contra médicos. Um médico é cassado em São Paulo todo mês. São mais de 3.000 processos éticos em andamento, boa parte por erro médico, consequência, entre outros fatores, da má formação. Infelizmente, nos julgamentos, temos assistido a condenação de muitos médicos jovens formados em escolas que obtiveram as piores avaliações.

Antes opcional, o exame sofria boicote de algumas escolas paulistas e de estudantes que temiam pelo resultado negativo. Em visita recente às faculdades, para debater o exame, o Cremesp ressaltou que todos sairão ganhando com a ampliação da avaliação externa e isenta do ensino médico.

O resultado poderá nortear o aprimoramento dos participantes. Governo e dirigentes de escolas conhecerão as deficiências do ensino médico. Conselhos de Medicina e parlamentares terão argumentos para debater a instituição de um exame nacional obrigatório a egressos de cursos de medicina. Por fim, ganha a sociedade, que estará mais segura nas mãos de bons médicos.

RENATO AZEVEDO JÚNIOR, 57, é presidente do Conselho Regional de Medicina do Estado de São Paulo (Cremesp)

BRAULIO LUNA FILHO, 59, e **REINALDO AYER DE OLIVEIRA**, 67, são conselheiros e coordenadores do Exame do Cremesp

Texto originalmente publicado na edição de 17 de outubro de 2012 do Jornal Folha de S. Paulo - canal Opinião/Tendências e Debates.

Homenagem

Dia do Médico

No dia 18 de outubro é comemorado o Dia do Médico. A SBACV-SP parabeniza você, doutor, pela profissão escolhida, tão admirável e importante para a nossa sociedade.

Notícias

Médicos suspendem atendimento a planos por até 15 dias em outubro

Médicos de todo o Brasil suspendem a prestação de serviços aos planos de saúde por até 15 dias no mês de outubro. Para marcar o início da mobilização nacional, os profissionais realizaram atos públicos (assembleias, caminhadas e concentrações), nos estados, em 10 de outubro. A partir de então, a categoria pode interromper, por tempo determinado, o atendimento eletivo que, a depender da estratégia de cada estado, pode se estender até o dia 25. O movimento alcança somente a assistência eletiva: urgências e emergências são tratadas normalmente.

O protesto ganhou forte adesão nacional, com manifestações em todos os estados. Em sete deles, a suspensão do atendimento atinge todas as empresas de saúde suplementar. Em outros oito, a mobilização afeta consultas e procedimentos a planos selecionados localmente. Sete estados realizaram assembleias até o dia 10 de outubro para definir períodos e planos atingidos. Outras cinco unidades da federação decidiram apoiar a manifestação com atos públicos, mas sem paralisação.

ANS suspende venda de 301 planos de saúde no País

Desde o dia 5 de outubro, 301 planos de saúde administrados por 38 operadoras ficarão proibidos de serem comercializados em todo o País. A comercialização dos planos ficará suspensa pela Agência Nacional de Saúde Suplementar (ANS) até que as respectivas operadoras se adequem ao que estabelece a Resolução Normativa 259 da ANS, que determina prazos máximos para marcação de consultas, exames e cirurgias. O anúncio foi feito no dia 2 de outubro, em Brasília, pelo ministro da Saúde, Alexandre Padilha, e o diretor-presidente da ANS, Maurício Ceschin.

Na lista dos planos suspensos, 80 receberão sua primeira suspensão. Os outros 221 já tiveram sua comercialização suspensa na última avaliação realizada em julho. "Quem já é beneficiário destes planos não pode ter o atendimento prejudicado", destacou o ministro Alexandre Padilha. "O que acontece a partir da suspensão é a proibição de as empresas venderem planos para novos segurados", explicou o ministro, que reforçou: "a suspensão das vendas de novos planos mexe com algo bem sensível, que é o bolso das empresas, e também com a imagem que elas têm no mercado. Por isso, com ações como essa, acreditamos que as repostas das operados poderão ser mais rápidas e elas se esforçarão para garantir um atendimento de maior qualidade aos usuários".

O consumidor que pretender contratar um plano de saúde poderá verificar se o mesmo está com a comercialização suspensa pela ANS. Essa informação pode ser obtida pelo site da Agência (www.ans.gov.br).

Ministério da Saúde destina R$ 47,6 milhões a hospitais universitários

A Portaria n° 1.979, publicada no dia 13 de setembro, no Diário Oficial da União (DOU), assegura o repasse de R$ 47,6 milhões para hospitais ligados a cinco universidades federais. As unidades beneficiadas integram o Programa Nacional de Reestruturação dos Hospitais Universitários (Rehuf), desenvolvido e financiado pelos Ministérios da Saúde e da Educação.

O repasse destinado para cada hospital foi definido com base nos planos de trabalho, termos de referência e projetos enviados pelas instituições para atendimento às políticas prioritárias do Ministério da Saúde. De acordo com a portaria, a liberação dos recursos fica condicionada à comprovação - pelos hospitais - da sua necessidade para pagamento imediato, de forma a não comprometer o fluxo de caixa do Fundo Nacional de Saúde (FNS).

Reestruturação – Criado em 2010, o programa visa a melhoraria da gestão hospitalar, a compra de equipamentos e o financiamento de obras nas unidades. Em 2011, o Ministério da Saúde repassou R$ 1,9 bilhão para os hospitais universitários, referente à produção de serviços e outras modalidades de incentivos, além do recurso do Rehuf.

Entidades médicas pediram intervenção federal na saúde do RN

A situação da saúde do Rio Grande do Norte foi denunciada à Organização dos Estados Americanos (OEA) pelo Conselho Federal de Medicina (CFM) e Federação Nacional dos Médicos (Fenam). Em vistoria ao maior hospital público potiguar, Hospital Walfredo Gurgel, em 18 de agosto, uma comissão formada por representantes de entidades nacionais identificou problemas que ferem os princípios da ética e da dignidade humana.

Pacientes em macas e sem previsão de atendimento, corredores servindo de quarto de internação, falta de medicamentos e lixo espalhado. Esses são alguns dos problemas apurados durante a vista e que constaram em um relatório que foi entregue ao Ministério da Saúde e à OEA. Após a finalização do relatório, que aconteceu na segunda quinzena de setembro, os conselheiros requisitaram a intervenção federal no sistema público de saúde do estado, tendo em vista que o próprio governo estadual declarou estado de calamidade pública na saúde há mais de dois meses e o quadro de caos no setor não foi alterado.

Após a visita ao hospital, os representantes federais foram convidados pela governadora Rosalba Ciarlini para uma reunião, na qual foram apresentadas as ações de sua gestão voltadas para a saúde. A gestora iniciou a discussão relatando dificuldades financeiras e solicitou que a situação fosse analisada novamente antes que o pedido de intervenção federal seja protocolado.

No entanto, para o 2º vice-presidente do CFM, Aloísio Tibiriça, que acompanhou a vistoria e a reunião com a governadora, a intervenção federal na saúde do estado é uma solicitação que, a partir de agora, passará a integrar a pauta das entidades regionais de medicina.

Testamento vital feito em cartório de notas dá mais segurança ao paciente sobre tratamentos médicos que quer receber

As chamadas Diretivas Antecipadas de Vontade, regulamentadas recentemente pela Resolução 1.995/2012 do Conselho Federal de Medicina (CFM), oferecem maior segurança ao médico e ao paciente se realizadas por instrumento público, em cartório de notas.

Trata-se de um documento em que o paciente irá declarar a quais procedimentos e tratamentos médicos gostaria ou não de ser submetido, caso fique impossibilitado de exprimir sua vontade.

Conhecido também como "testamento vital", o documento tem por objetivo evitar que certos procedimentos médicos sejam adotados para prolongar a vida de paciente em situação terminal ou irreversível. Além disso, serve ainda para nomear um procurador legal que irá acompanhar se a vontade do paciente está sendo cumprida.

Negativa de cobertura deverá ser feita por escrito, quando solicitada pelo beneficiário

As negativas de autorização para procedimentos médicos, como exames consultas e cirurgias, deverão ser feitas

por escrito pelas operadoras de planos de saúde, sempre que solicitadas pelo beneficiário. E a resposta poderá ser dada por correspondência ou por meio eletrônico, conforme sua escolha.

A proposta de normativo será submetida à consulta pública pela Agência Nacional de Saúde Suplementar (ANS). O objetivo é regulamentar a prestação de informação aos beneficiários acerca da negativa de autorização dos procedimentos solicitados pelo médico assistente. O tema também reflete uma preocupação demonstrada pelo Conselho Nacional de Justiça (CNJ).

As operadoras de planos de saúde deverão informar ao beneficiário, em linguagem clara e adequada, e no prazo máximo de 48 horas, o motivo da ausência de autorização do procedimento, indicando a cláusula contratual ou o dispositivo legal que a justifique. Nos casos de urgência e emergência a comunicação deverá ser imediata. Se a operadora deixar de informar por escrito os motivos da negativa de cobertura previstos em lei, sempre que solicitado pelo beneficiário, a multa será de R$ 30 mil. A consulta pública está aberta para receber sugestões da sociedade desde o dia 27 de setembro e continuará até 26 de outubro.

Portal Medicinia chega para promover canal direto de informação entre médicos e a população

Foi lançado, durante o 50º COBEM – Congresso Brasileiro de Educação Médica, que aconteceu entre 11 e 14 de outubro, o site Medicinia www.medicina.com.br. Diferente de tudo que existe na Internet brasileira, o Medicinia é uma plataforma de perguntas e respostas que possibilita uma linha direta entre a população e a comunidade médica na orientação das mais diversas dúvidas sobre medicina e saúde.

"O site tem cunho educacional e o objetivo é orientar os usuários em relação a qualquer tipo de dúvida na área de saúde, com informações seguras, fornecidas por médicos devidamente registrados no CRM, baseadas na literatura médica e sem ferir a ética. O modelo do site não permite consultas médicas online, não há definição de diagnósticos e nenhum tipo de medicamento pode ser prescrito", explica o idealizador do Medicinia, Dr. Daniel Branco, neurologista com pós-doutorado em *Harvard* e MBA pela *Wharton Business School*.

Além do formato inovador, o usuário pode criar e gerenciar temas de seu interesse para facilitar a visualização de perguntas e respostas sobre determinado assunto. É possível, também, seguir outros usuários do site e acessar banco de dados com as dúvidas mais frequentes.

CONTROVÉRSIAS 8
EM CIRURGIA VASCULAR E ENDOVASCULAR

1 a 3 de fevereiro de 2013

VAGAS LIMITADAS

INSCRIÇÕES DISPONÍVEIS!

Categoria	Valor até 18/01/2013
Médicos Sócios Adimplentes da SBACV(*)	600,00
Médicos Não sócios e inadimplentes da SBACV	1.000,00
Residentes (**)	360,00

(*) Obrigatório envio do comprovante de adimplência
(**) Obrigatório envio do comprovante de categoria (crachá ou declaração da instituição)
e-mail vascular@meetingeventos.com.br ou fax (11) 3845-6818

clique aqui para realizar sua inscrição

BOURBON ATIBAIA SP



PACOTES BOURBON ATIBAIA CONVENTION & SPA RESORT

Apartamento	Valor	Observação
Individual	R$ 1.835,40	Pacote de **3** noites com pensão completa
Duplo	R$ 2.634,60	Pacote de **3** noites com pensão completa

Realização:
SBACV

Reservas/Agência Oficial: **ECOLOGY TURISMO**
11 3845 0273
E-mail: ecology@ecology.com.br
MSN: ecology.turismo@hotmail.com
Skype: ecology.turismo

Informações e Inscrições:
MEETING
11 3849 0379| 11 3849 8263
vascular@meetingeventos.com.br
www.meetingeventos.com.br

6º Dia Vascular de São Paulo

PREVENÇÃO DE DOENÇAS
VENOSAS, ARTERIAIS E LINFÁTICAS

Dia 21 outubro de 2012

Saiba mais sobre:

- Varizes
- Trombose Venosa Profunda (TVP)
- Doença Arterial Obstrutiva Periférica (DAOP)
- Aneurisma da Aorta Abdominal
- Pé Diabético
- Doença Carotídea

Horário: 09h00 às 14h00
Local: Parque Villa Lobos

Informações: (11)5087-4888 secretaria@sbacvsp.org.br

Realização:

SBACVSP
Sociedade Brasileira de Angiologia e de Cirurgia Vascular Regional São Paulo

Patrocínio:

KENDALL®
Prevenção que acompanha seus passos