Biênio 2012 / 2013

FOLHA VASCULAR
Regional São Paulo

Nº 154 - OUTUBRO 2013

Informativo da Sociedade Brasileira de Angiologia e de Cirurgia Vascular - SP

Impresso fechado pode ser aberto pelo ECT

Profissionais sócios da SBACV-SP são convidados a participar da 7ª edição do Dia Vascular de São Paulo

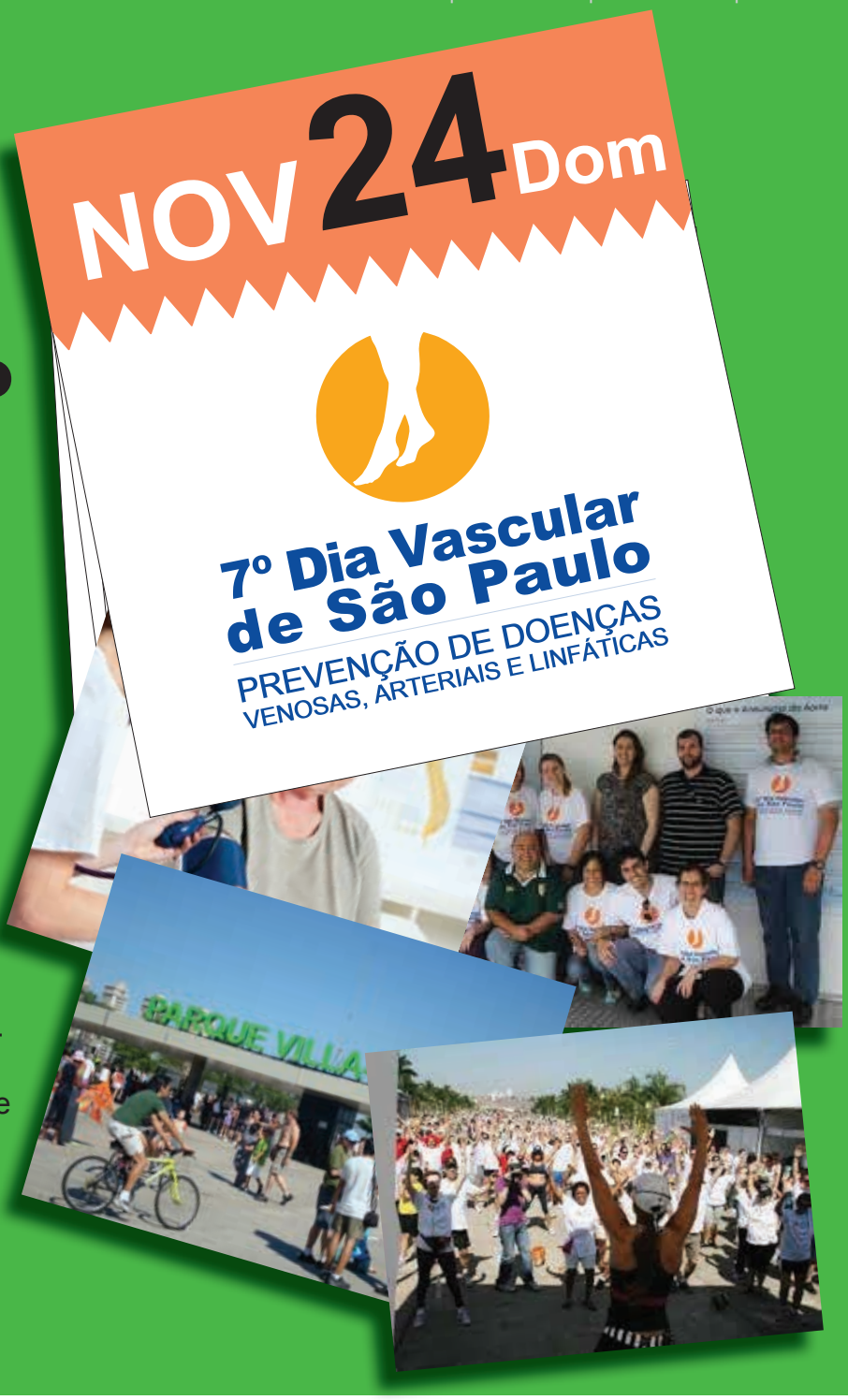

Evento acontecerá na manhã do dia 24 de novembro, no parque Villa Lobos, e reunirá médicos da especialidade, que irão dispor aos cidadãos informações sobre as doenças vasculares e orientações de como preveni-las

SECCIONAIS

Confira os encontros promovidos pelas seccionais da Regional São Paulo

Pág.: 04

IMAGEM DO MÊS

Esta edição traz imagens de exames sobre Aneurisma Arterial

Pág.: 05

FIQUE POR DENTRO

Inteire-se sobre os eventos e os últimos acontecimentos da área vascular

Pág.: 10

FOLHA VASCULAR
Regional São Paulo

Editorial

Encerrado o 40º Congresso da Sociedade Brasileira de Angiologia e Cirurgia Vascular, em 03 do corrente, devemos esclarecer algumas situações aos associados presentes e principalmente aos ausentes que, por qualquer razão, não compareceram ao evento. Em 2012, a Regional São Paulo enviou, conforme solicitação da Comissão Organizadora, lista de membros associados dispostos a colaborar totalmente para a efetivação do mesmo. Ainda este ano houve cobrança de vários associados que não foram convidados a prestar colaboração nas atividades programadas. Muitos dos que foram convidados estranharam a imposição de cobrança da inscrição mediante alegação de decisão da Comissão Organizadora frente aos altos custos de um evento desta envergadura, contrariamente aos costumes habituais.

Não se deixa de reconhecer o trabalho da Comissão Organizadora e do Presidente do Congresso, Dr. Roberto Beck, que por todos esses anos de preparação se esmeraram para oferecer o melhor a todos, portanto, não se exime o reconhecimento pela dedicação e as congratulações pela realização.

No dia 30 de setembro foi realizada mais uma Câmara de Representantes cujo escopo principal seria a aprovação do Regimento Interno da SBACV que deveria nortear os Estatutos aprovados no Congresso Panamericano de 2012. Infelizmente, não foi dado ao conhecimento das regionais previamente, que permitiria melhor discussão da sua composição. Adotou-se, então, um critério que permitisse aprovação dos dispositivos considerados consensuais ou aceitos pela maioria, remetendo os pontos polêmicos para a próxima Câmara a ser realizada, possivelmente, no próximo Encontro São Paulo de Cirurgia Vascular e Endovascular, no final de março de 2014. Aproximadamente 90% do Regimento foi aprovado, além de outros itens da Ordem do Dia pautados de acordo com o Edital de Convocação, entre os quais o próximo Congresso de Ecografia Vascular e também o Congresso de 2017 em Natal que aguardava a oportunidade há anos.

Foram aprovados na Câmara o orçamento de 2014 e o valor da anuidade, sendo aceitos integralmente na Assembleia Geral realizada no dia seguinte, apesar da divergência de horário constante do Edital de Convocação publicado e o Programa Oficial do Congresso. Enfim, tudo serve de aprendizado.

Durante o Congresso, na manhã do dia 1º de outubro, das 9h às 12h, foi realizada uma Mesa Redonda sobre Residência Médica em Angiologia e Cirurgia Vascular com o propósito de analisar propostas de conteúdo programático das especialidades da SBACV. Por iniciativa da Regional de São Paulo, foram convidados os professores Dra. Maria Patrocínio Tenório Nunes, Secretaria Executiva da Comissão Nacional de Residência Médica do MEC, e o Dr. Carlos Vital Correia Lima, vice-presidente do Conselho Federal de Medicina, Dra. Carmen Lúcia Lascasas Porto, pela Angiologia, e eu, Adnan Neser, pela Cirurgia Vascular. Na Presidência e Moderação estavam os Prof. Drs. Paulo Roberto Matos da Silveira e Ricardo Cesar Moreira Rocha.

A plateia estava constituída por chefes de serviço, supervisores, preceptores e residentes que contribuíram com opiniões e depoimentos valiosos para compor a proposição a ser apresentada na Assembleia. Infelizmente, o Dr. Carlos Vital não pôde comparecer por atribuições do CFM. Sua presença era muito importante por causa de uma Resolução do Conselho que deverá ser discutida e publicada brevemente e que por pouco não excluiu a Cirurgia Vascular dos Procedimentos de Alta Complexidade, para os quais serão necessários cinco anos de formação, sendo dois anos de Pré-requisito (Cirurgia Geral) e três anos de Programa de Residência na especialidade. Nesse momento, graças à ação da ►

Diretoria Biênio

2012

Presidente:
Adnan Neser
Vice-Presidente:
Adilson Ferraz Paschôa
Secretário Geral:
Arual Giusti
Vice-Secretário:
Nilo M. Izukawa
Tesoureiro Geral:
Marcelo Calil Burihan
Vice-Tesoureiro:
João Antonio Corrêa
Diretor Científico:
Rogério A. Neser
Vice-Diretor Científico:
Walter Campos Júnior
Diretor de Publicações:
Jorge Agle Kalil
Vice-Diretor de Publicações:
Alberto José Kupcinskas Jr.
Diretor de Defesa Profissional:
Salomão Goldman
Vice-Diretor de Defesa Profissional:
Marcos Augusto de Araújo Ferreira
Diretor de Patrimônio:
Francisco Cardoso Brochado Neto
Vice-Diretor de Patrimônio:
Newton de Barros Jr.

Presidente da Gestão Anterior:
Calógero Presti

Conselho Fiscal:
Ivan de Barros Godoy
José Carlos Ingrund
Leonardo Hisao Hirose
Armando Lisboa Castro
Carlos Eduardo Pereira
Rubem Rino

Conselho Superior:
Antonio Carlos Alves Simi
Bonno van Bellen
Cid J. Sitrângulo Jr
Fausto Miranda Júnior
Francisco Humberto A. Maffei
João Carlos Anacleto
José Carlos Costa Baptista-Silva
Pedro Puech-Leão
Roberto Sacilotto
Valter Castelli Júnior
Wolfgang Zorn

Seccionais:

ABC - Sidnei José Galego
Alto Tietê - Adalcindo Vieira Nascimento Filho

2013

Baixada Santista - Mariano Gomes da Silva Filho
Bauru – Botucatu - Marcone Lima Sobreira
Campinas – Jundiaí - Carla A. Faccio Bosnardo
Franca - Daniel Urban Raymundo
Marília - Marcelo José de Almeida
Presidente Prudente - Cesar Alberto T. Martelli
Ribeirão Preto - Edwaldo Edner Joviliano
São Carlos - **Araraquara** - Michel Nasser
São José do Rio Preto - Daniel Gustavo Miquelin
Sorocaba - Luís Carlos Mendes de Brito
Taubaté – **São José dos Campos** - Ricardo de A. Yoshida

Departamentos:

Doenças Linfáticas - Jose Maria Pereira de Godoy
Doenças Arteriais - André Simi
Doenças Venosas - Henrique Jorge Guedes Neto
Angiorradiologia e Cir. End. - Armando de C. Lobato
Cirurgia Exper. e Pesquisa - Jose Dalmo de Araújo Filho
Trauma Vascular - Rina Maria P. Porta
Multimídia e Diag. por Imagem - Alexandre C. M. Amato
Marketing e Informática - Antonio Eduardo Zerati
Eventos - Reinaldo Mulatti e Candido Ferreira da Fonseca
Assessoria de Saúde - Carlos Eduardo Varela Jardim

Expediente

"**Folha Vascular**" é um órgão de divulgação mensal da Sociedade Brasileira de Angiologia e Cirurgia Vascular - São Paulo. • **Edição:** Way Comunicações Ltda. - Rua Cotoxó, 303 - Cj 16 - CEP: 05021-000 - São Paulo - SP - Tel/Fax: (5511) 3862-1586 • **Jornalista Responsável:** Junia Chaves Mtb 0066409/SP • **Redação:** Bete Faria Nicastro / Junia Chaves / Stéfanie Rigamonti • **Revisão:** Alessandra Nogueira • **Tiragem:** 3.100 exemplares • **Produção:** ES Design (11) 3739-0230 • Correspondência para a Folha Vascular como sugestões, dúvidas, trabalhos científicos ou eventos a serem divulgados podem ser encaminhados para: SBACV-SP - sede - Rua Estela, 515 - Bloco A - Cj. 62 - Paraíso - CEP 04011-904 - São Paulo - SP - Brasil - Tel/Fax: (5511) 5087-4888 • **e-mail:** secretaria@sbacvsp.org.br • **Site da Regional São Paulo:** www.sbacvsp.com.br • Diretor de Publicações da SBACV–SP - Dr. Jorge Agle Kalil – Rua Itapeva 240, Cj. 1605 – Bela Vista - CEP: 01332-000 – São Paulo – SP – Brasil – Tel.: (5511) 3253-3034 – **e-mail:** jorge.kalil@uol.com.br • Permite-se a reprodução de textos se citada a fonte. Acesse: www.sbacvsp.com.br • Crédito (Capa):Google / ES Design

Editorial

Diretoria Nacional e principalmente da Regional do Distrito Federal, nas pessoas do Dr. Calógero Presti e Dr. Antônio Carlos de Souza, ainda a Cirurgia Vascular não foi excluída. Ressalte-se que vários colegas de todo País participaram destas discussões no CFM e na AMB.

Ao final da Mesa, emergiu como proposta uma Residência com três anos de duração com conteúdo programático diferenciando as competências de cada ano e a sugestão de extinção das áreas de atuação. Estas foram levadas à Assembleia que deverá deliberar quando pautada. Vale enfatizar o apoio da Dra. Maria do Patrocínio e a boa vontade demonstrada aos pleitos da SBACV.

Como a Sociedade representa as duas especialidades, a Angiologia expôs proposta de se tornar Programa de Acesso Direto, portanto, com um ano de Clínica Médica. Ao final, concordou, também, com a extinção da área de atuação em Ecografia Vascular.

Outra proposta da Regional SP, fazendo coro com a Regional do Rio de Janeiro, é de que residentes se integrem à SBACV como membros aspirantes devidamente endossadas as propostas de admissão por preceptores e chefes de serviços, com isenção (se possível) ou mesmo redução de anuidade. Várias Sociedades de Especialidades estão caminhando e até tomando tal atitude para aqueles que futuramente levarão a Sociedade à frente.

A SBACV tem que ser rápida e ágil nestas deliberações para não ser ultrapassada pelos acontecimentos atuais que têm transformado a Medicina, dadas as modificações impostas pelos Ministérios da Saúde e da Educação. Observem que um dos principais objetivos é igualar vagas de Residência Médica ao número de egressos dos cursos médicos que serão ampliados até atingir a proporção de 2,7 médicos/1000 habitantes antes de 2035, conforme cálculos anteriores.

Finalmente, agradeço o Conselho do Mérito Angiológico René Fontaine pela honrosa concessão da medalha e diploma no grau de Oficial recebida pelas mãos do Prof. Dr. Francisco Humberto de Abreu Maffei, por ocasião da Abertura do Congresso.

Até Breve.

Dr. Adnan Neser
Presidente da SBACV-SP 2012-2013

Defesa profissional

SBACV e seu dever frente ao descaso com a classe médica

Chegando ao fim do nosso mandato na SBACV, Regional de São Paulo, estamos vivendo uma era de desmantelamento e desagregação da Medicina no País.

A lei do "Ato Médico", que foi discutida por 12 anos no Congresso Nacional, promoveu audiências públicas, ajustou com as várias especialidades e profissões afins, e finalmente foi aprovada por deputados e senadores, teve seu fim melancólico, vetada nos itens principais pela Presidenta da República. De uma canetada, autoritariamente desfigurada.

O sub-financiamento da Saúde no Brasil, com incompetência na hora de gerir o já diminuto orçamento da Saúde, devolveu 18 bilhões, que não conseguiu usar em 2012 - assim como agora em 2013 usou menos de 50% do valor alocado - e provavelmente não conseguirá usar o restante.

O sucateamento das unidades de saúde tem como exemplo a perda de quase 13 mil leitos, desativados no SUS desde janeiro de 2010. As Santas Casas passam por uma crise como nunca antes se viu neste País, com as Tabelas congeladas de repasses do SUS.

A criação de carreira do Estado, no SUS, com contratação de médicos por concurso e outros profissionais, tem parecer favorável do ex-ministro da saúde, Temporão, e tramita no Congresso. Seria uma forma de atrair e fixar médicos nos rincões do nosso imenso Brasil. Haveria progressão continuada funcional, estabilidade, educação continuada, remuneração digna, necessitando de investimentos em infraestrutura de equipamentos e equipes multidisciplinares.

Nada disso foi contemplado com a colocação do "Mais Médicos". A investida demagógica e eleitoreira nos meios de comunicação visa apenas à eleição dos apaniguados.

Agora, uma nova medida provisória retira dos Conselhos Regionais a prerrogativa constitucional de fiscalizar, nortear e regulamentar o exercício da profissão no País. É a pá de terra que faltava no enterro da nossa Saúde.

A MP, se aprovada, dará ao Ministério da Saúde o poder de aceitar, fiscalizar e normatizar o exercício da profissão. Tudo visando agilizar a implantação de médicos sem passar por quaisquer controles.

Como se vê, muito trabalho está esperando as novas gestões da SBACV nacional e regionais. Especificamente em relação à nossa Vascular, devemos estreitar os laços com as entidades médicas AMB, CFM e Sindicatos.

Essas entidades estão no rumo certo, defendendo a boa prática da Medicina e, em última análise, defendendo a saúde do povo brasileiro. Algumas divergências entre especialidades, como por exemplo a Vascular com a Radiologia Intervencionista, ocorrem por desconhecimento e afastamento entre esses órgãos.

É dever do novo Presidente Pedro Pablo Komlos e de sua diretoria recém-eleita estreitar o relacionamento com os órgãos, com a finalidade de assessorá-los na união das disciplinas afins, dirimindo suas dúvidas técnicas, bem como unindo toda classe médica na luta maior contra os desmandos que se verificam por parte desse governo.

É tarefa essencial de todos nós a denúncia das condições precárias de atendimento em todo o País. Com denúncias bem fundamentadas e exemplos práticos, sensibilizaremos a mídia que irá divulgá-las. Devemos recuperar a credibilidade junto à opinião pública, mostrando que não queremos impedir mais médicos para os brasileiros, mas, sim, queremos mais e melhor medicina.

Não é pedindo demissão, como alguns diretores do CRM estão fazendo, justificadamente, que ajudaremos a resolver essas questões, mas, ao contrário, exacerbando a luta, usando os ministérios públicos e a justiça, os meios de comunicação, com união, pois a verdade está conosco. O bom senso prevalecerá, no mínimo, para ajudarmos a retirar do Poder quem dele faz uso totalitário e discriminatório.

Dr. Salomão Goldman
Diretor de Defesa Profissional da SBACV-SP

FOLHA VASCULAR
Regional São Paulo

Seccionais

ABC

A reunião da Seccional ABC - Regional SP aconteceu no último dia 19 de agosto e foi realizada no Centro de Estudos do Hospital São Luiz Rede D´Or - unidade Brasil. O tema do encontro foi "Escleroterapia Venosa de Membros Inferiores".

Na ocasião, discutiu-se sobre os diversos métodos da Escleroterapia, com suas respectivas vantagens e desvantagens. Houve participação ativa dos presentes, por se tratar de tema bastante usual na prática diária da especialidade.

O encontro reuniu os seguintes assuntos: "Escleroterapia Convencional" - Dr. Claudio Shimizu – FMABC; "Escleroterapia com Radiofrequencia" - Dr. Aldo Ferronato - Hospital 9 de Julho; "Escleroterapia Dérmica com Laser"- Dr. Antonio Carlos Pereira Bello-Clínica Bellos; e "Escleroterapia com Espuma Ecoguiada" - Dra. Maria Carolina Cozzi Dias – FMABC.

Após o encontro científico, houve reunião social com jantar nas dependências do centro de estudos.



Sidnei Galego junto aos participantes do Encontro

Campinas – Jundiaí

A Sociedade de Medicina e Cirurgia de Campinas (SMCC) mais uma vez abriu as portas para a Reunião Magna da Seccional Campinas-Jundiaí, no dia 23 de setembro. O encontro, que é realizado em conjunto com a SMCC, trouxe como tema "Tratamento do Aneurisma da Aorta Abdominal". A palestra foi ministrada pelo Prof. Dr. Fabio H. Menezes, docente da Unicamp.

Ao final da reunião foi oferecido um coquetel aos participantes, patrocinado pelas empresas Medi e Takeda. Os presentes ainda contaram com o sorteio de um livro e de meias elásticas medicinais oferecidos, respectivamente, pelo Laboratórios Baldacci e Meias Sigvaris.

O próximo encontro acontecerá no dia 28 de outubro, com o tema: "Anticoagulação". A diretoria da Seccional Campinas-Jundiaí espera contar com a participação de todos da região.

Arlindo Lemos Jr., Fabio H. Menezes e Carla Bosnardo

XII

Encontro São Paulo de Cirurgia Vascular e Endovascular

28 e 29 de Março de 2014

Centro de Convenções Frei Caneca - São Paulo/SP

Realização:

SBACVSP
Sociedade Brasileira de Angiologia e de Cirurgia Vascular Regional São Paulo

Secretaria Executiva:

MEETING
www.meetingeventos.com.br

Foto: André Stefano/SPCVB

Capa

7ª edição do Dia Vascular de São Paulo acontece no próximo mês

Evento, que é promovido pela SBACV-SP, contará com a participação de médicos da especialidade vascular e endovascular para prestar serviços públicos à população paulistana

7º Dia Vascular de São Paulo
PREVENÇÃO DE DOENÇAS VENOSAS, ARTERIAIS E LINFÁTICAS

O Parque Villa Lobos receberá, no dia 24 de novembro, domingo, das 10h00 às 14h00, mais uma edição do Dia Vascular de São Paulo - Prevenção de Doenças Venosas. A ação de responsabilidade pública é organizada pela SBACV-SP, que conta com seus sócios para contribuir com o evento. Na ocasião, os médicos orientarão a população de São Paulo acerca das prevenções contra as doenças vasculares, além de auxiliar na propagação da especialidade.

O evento, que será patrocinado pela Meias Kendall, contará com a presença do preparador físico Disnei Sanches, personal trainer da apresentadora e educadora física Solange Frazão. Sanches comandará os exercícios de alongamento e caminhada do público presente.

Gratuito, o Dia Vascular presta serviços de utilidade pública à população, por meio de informações sobre as diversas doenças vasculares e orientações quanto aos diagnósticos, fazendo com que todos fiquem alerta sobre os perigos de alguns comportamentos, e as devidas precauções a serem tomadas. Lesões causadas pelo diabetes nos pés e doenças vasculares como varizes, carótidas, trombose venosa, doença arterial obstrutiva dos membros e aneurismas serão alguns dos temas abordados na ocasião.

A expectativa é que 1.500 pessoas sejam atendidas no dia. De acordo com o presidente da SBACV-SP, Dr. Adnan Neser, é importante a participação dos médicos nessa ação, porque além dessa ser uma ótima oportunidade para a divulgação da especialidade, é um momento propício para se exercer a cidadania, esclarecendo aos leigos e oferecendo serviços para garantir o bem-estar da população, por meio da informação.

O evento também permite a participação do médico em destaque na comunidade, a qual recebe um atendimento personalizado e responsável. Ao integrar essa campanha, o médico mostrará seu diferencial, ao ser proativo com os outros. "É importante que os profissionais compreendam a importância dessa ação, afinal, faz um tremendo bem, não apenas à sociedade, mas aos médicos e à especialidade", afirma Dr. Adnan.

O residente de medicina que participar do evento ganhará gratuitamente a inscrição para o XII Encontro São Paulo de Cirurgia Vascular e Endovascular, que acontecerá em 2014. Para participar, o estudante deve entrar em contato por meio do e-mail marcia@tecnomkt.com.br. As inscrições são limitadas.

Imagem do mês

Aneurisma de Artérias Renal

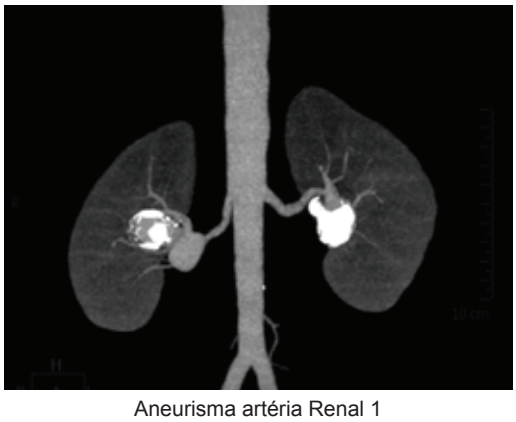
Aneurisma artéria Renal 1

Aneurisma artéria Renal 2

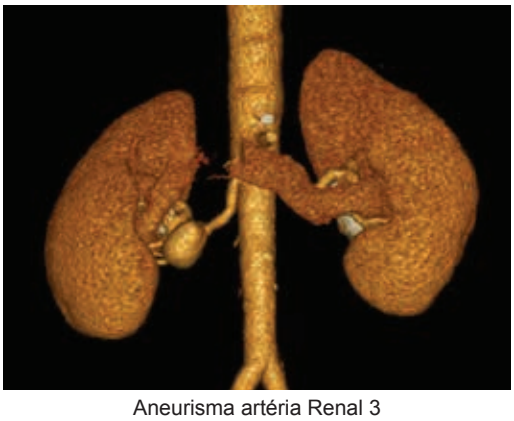
Aneurisma artéria Renal 3

Colaboração: Dr. Alexandre Amato - Cirurgião Vascular e Endovascular, Prof. Assistente de Cirurgia Vascular da Universidade de Santo Amaro e Diretor de Multimídia e Diagnóstico por Imagem da SBACV-SP

FOLHA VASCULAR
Regional São Paulo

Reunião Científica

Trabalhos científicos são apresentados em encontro mensal

Orientadas e também desenvolvidas por especialistas da SBACV-SP, as pesquisas agregam conhecimento e avanços para a medicina vascular

Na noite de 26 de setembro, aconteceu a Reunião Científica mensal, evento organizado pela Regional São Paulo e que tem como objetivo incentivar e promover pesquisas científicas que contribuam para o desenvolvimento da área Vascular. O encontro ocorreu no auditório da Associação Paulista de Medicina (APM) e contou com a apresentação de três trabalhos, desenvolvidos por residentes provenientes de universidades diversas, acadêmicos e profissionais da SBACV-SP.

O primeiro trabalho exibido na noite teve como tema: **"Resultados tardios de ressecção carotídea em pacientes com carcinoma espinocelular avançado de cabeça e pescoço"**. A pesquisa foi apresentada por Mariana Krutman, que também é autora juntamente com Bruno Soriano Pignataro, Daniel Benitti, Guilherme Andre Zotelle Bomfim, Guilherme Yazbek, Igor Yoshio Fonseca, Kenji Nishinari K, Luisa Assis Valentim, Nelson Wolosker, Thiago Chulam e Tiago Matiazzo Vieira de Castro, do Hospital AC Camargo Câncer Center. O comentador foi o Dr. Valter Castelli Jr.

"Experiência inicial do tratamento da trombose venosa profunda proximal com utilização de dispositivo de trombectomia mecânica" foi o segundo trabalho a ser apresentado. A autoria é de Adriana Marco Antônio Aldo Ferronato, Carine Marianne Mello de Araújo, Carlos André Pereira Vieira, Eduardo Fernandes da Costa, Gustavo Ramalho Fernandes – que apresentou o trabalho -, João Antônio Corrêa e Sidnei José Galego. Os autores são da Faculdade de Medicina do ABC e o trabalho contou com os comentários do Dr. Jorge Eduardo Amorim.

E a última pesquisa a ser apresentada na noite foi dos autores Adnan Neser, Felipe Nasser, Igor Calixto Novais Dias – apresentador do trabalho -, José Carlos Ingrund, Marcelo Calil Burihan, Orlando Costa Barros e Rodrigo Bruno Biagioni. Intitulado **"Avaliação dos fatores técnicos e de risco associados à perviedade, salvamento de membro e mortalidade dos pacientes submetidos ao tratamento cirúrgico do setor fêmoro-poplíteo"**, o trabalho foi comentado pelo Dr. Nelson De Luccia. Os autores são do Hospital Santa Marcelina – Serviço de Cirurgia Vascular e Angiorradiologia, São Paulo – SP.

Ao final, os presentes participaram do jantar de confraternização. O próximo encontro acontecerá no dia 31 de outubro, às 20h, na APM - Rua Brigadeiro Luiz Antônio, 278 – Bela Vista (SP). Informações: (11) 5087-4888.

Jorge Eduardo Amorim

Valter Castelli Jr.

Mariana Krutman

Gustavo Ramalho Fernandes


Igor Calixto Novais Dias

Nelson De Luccia

Próxima Reunião

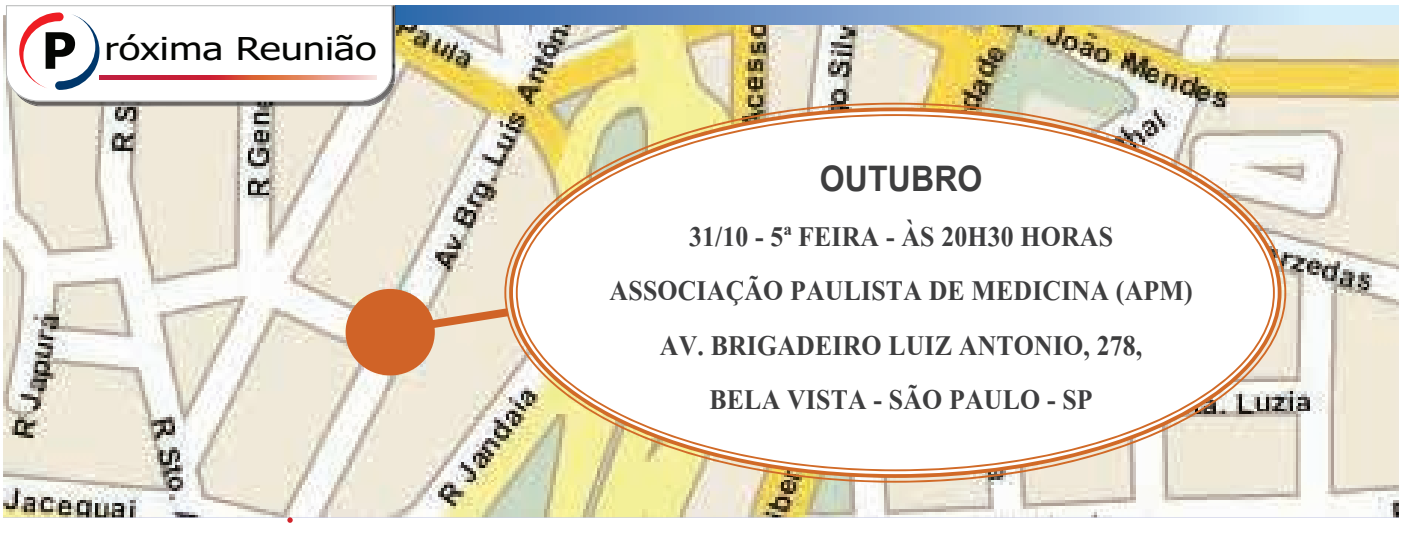

OUTUBRO

31/10 - 5ª FEIRA - ÀS 20H30 HORAS

ASSOCIAÇÃO PAULISTA DE MEDICINA (APM)

AV. BRIGADEIRO LUIZ ANTONIO, 278,

BELA VISTA - SÃO PAULO - SP

Trabalhos de 31 de Outubro

Reunião Científica terá formato diferenciado neste mês

Evento receberá médico especialista na área de Terapia a Vácuo para explanar sobre uso do método no tratamento de lesões ulceradas em pacientes com diabetes

A Associação Paulista de Medicina (APM) receberá em seu auditório, no dia 31 de outubro, às 20h30, mais uma edição da Reunião Científica, que neste mês contará com configuração especial. O evento trará a discussão de uma única aula, com o tema: "Terapia a vácuo para tratamento de pacientes diabéticos com lesões ulceradas", que será apresentado pelo Dr. Marcus Castro Ferreira, professor de Cirurgia Plástica da Faculdade de Medicina da USP.

E anteriormente à Reunião Científica, acontecerá, como comumente, a Reunião Administrativa, às 19h, que é aberta e conta com a participação de todos os associados. A APM está localizada na Rua Brigadeiro Luiz Antônio, 278 – Bela Vista (SP). Informações: (11) 5087-4888.

Eleições SBACV-SP biênio 2014-2015

Edital de Convocação da Assembleia Geral Ordinária

O presidente da SBACV-Regional São Paulo, no uso de suas atribuições estatutárias, convoca todos os associados, com direito a voto para Assembleia Geral Ordinária, a ser realizada no dia 31 de Outubro de 2013, na sede da Associação Paulista de Medicina situada na Av. Brigadeiro Luiz Antonio, 278, 9º andar, em primeira convocação às 19h00 com a maioria simples dos membros votantes e em segunda convocação com qualquer número de associados com direito a voto, cerca de 30 minutos após a primeira, para deliberar sobre a eleição da Diretoria para o biênio 2014/2015.

Dr. Adnan Neser - Presidente da SBACV-SP 2012-2013

Nova Diretoria da SBACV-SP

A Sociedade Brasileira de Angiologia e de Cirurgia Vascular – Regional São Paulo define e apresenta a nova Chapa da Diretoria para a gestão do Biênio 2014-2015.

Presidente: Marcelo Rodrigo de Souza Moraes
Vice-Presidente: Nilo Mitsuru Izukawa
Secretário Geral: Marcelo Fernando Matielo
Vice-Secretário: Regina Faria Bittencourt da Costa
Tesoureiro: Carlos Eduardo Varela Jardim
Vice-Tesoureiro: Arual Giusti
Diretor Científico: Nelson De Luccia
Vice-Diretor Científico: Erasmo Simão da Silva
Diretor de Publicações: Rogério Abdo Neser
Vice-Diretor de Publicações: Daniel Augusto Benitti
Diretor de Patrimônio: Newton de Barros Júnior
Vice-Diretor de Patrimônio: Walter Campos Júnior
Diretor de Defesa Profissional: Marcelo Calil Burihan
Vice-Diretor de Defesa Profissional: Sérgio Roberto Tiossi
Presidente da Gestão Anterior: Adnan Neser

Departamentos:

Doenças Linfáticas: Henrique Jorge Guedes Neto
Doenças Arteriais: Álvaro Razuk Filho
Doenças Venosas: Walter Campos Júnior
Angiorradiologia e Cirurgia Endovascular: Daniel A. Benitti
Cirurgia Experimental e Pesquisa: Fábio Henrique Rossi
Trauma Vascular: Rina Maria Pereira Porta
Multimídia e Diagnóstico por Imagem: Robson B. Miranda
Marketing e Informática: Alberto J. Kupcinskas Júnior
Eventos:
Assessoria de Saúde Suplementar: Carlos E. Varela Jardim

Conselho Fiscal: Eleição na Assembleia do dia 31/10/2013

Conselho Superior:

Antonio Carlos Alves Simi
Bonno van Bellen
Calógero Presti
Cid J. Sitrângulo Jr.
Fausto Miranda Jr.
Francisco Humberto A. Maffei
João Carlos Anacleto
José Carlos Costa Baptista-Silva
Pedro Puech-Leão
Roberto Sacilotto
Valter Castelli Jr.
Wolfgang Zorn

Seccionais:

ABC: Erica Patrício Nardino
Baixada Santista: Roberto David Filho
Bauru-Botucatu: Daniel Colares Vasconcelos
Campinas-Jundiaí: Carla A. Faccio Bosnardo
Marília: Marcelo José de Almeida
Presidente Prudente: César Alberto Talavera Martelli
Ribeirão Preto: Luiz Cláudio Fontes Mega
Sorocaba: Eduardo Faccini Rocha
São José do Rio Preto: Alexandre M. Anacleto
Taubaté - São José dos Campos: Ricardo de A. Yoshida
Alto Tietê: Adalcindo V. Nascimento Filho
São Carlos: Michel Nasser
Franca: Daniel Urban Raymundo

FOLHA VASCULAR
Regional São Paulo

Fique por dentro

Curso OsiriX – Nível Avançado

Após a bem-sucedida ministração do Curso Osirix – Nível Básico, acontecerá, no dia 9 de novembro, a explanação do curso para a turma do Nível Avançado. Ele acontecerá na Sede da SBACV-SP, situada na Rua Estela, 515, Bloco A, conj. 62 – Vila Mariana (SP) e será destinado aos profissionais vasculares interessados em se aperfeiçoar no manejo do software OsiriX e seus recursos para o tratamento de doenças vasculares.

Gratuito aos sócios e residentes da SBACV-SP, o curso disponibiliza de 10 a 14 vagas. Ele é ministrado pelos doutores Alexandre C. Moraes Amato e Daniel Benitti. A organização do evento, com o apoio da empresa Neomex, é da SBACV-SP.

Os interessados deverão entrar em contato pelo e-mail secretaria@sbacvsp.org.br, informando nome, e-mail e celular.

Alexandre Amato junto aos participantes do curso

Competição latino-americana de pôsteres do Veith Symposium 2013

Os trabalhos devem ser enviados até o dia 6 de novembro; os dois melhores serão apresentados no Veith Symposium 2014

Todos os cirurgiões vasculares, intervencionistas, cardiologistas e especialistas em medicina vascular podem submeter seus trabalhos na Competição Latino-americana de Pôsteres, um evento copatrocinado pelo VEITH Symposium e pela SBACV.

O resumo do artigo para a competição deve ser escrito em inglês e submetido até o dia 6 de novembro. O nome do postulante deve estar claramente identificado no resumo de forma sublinhada. Os resumos devem ser enviados ao e-mail latinabstracts@veithsymposium.org e os candidatos devem, obrigatoriamente, cadastrar-se no link: www.veithsymposium.org/registration/.

Cada candidato pode participar somente com um pôster. Os dois melhores pôsteres terão a oportunidade de fazer uma apresentação oral sobre este trabalho no Veith Symposium de novembro de 2014. Mais informações no site www.veithsymposium.org/registration/

SBACV-SP realiza Curso de Angiologia e Cirurgia Vascular para Acadêmicos

A Regional São Paulo promove o Curso de Angiologia e Cirurgia Vascular para Acadêmicos (CAVASC), destinado a alunos das Faculdades de Medicina que têm currículo escolar reduzido para Cirurgia Vascular e Angiologia. On-line, o curso visa despertar o interesse dos acadêmicos em medicina vascular para a especialidade. As inscrições podem ser feitas pelo site http://vascular.edm.org.br/aia/.

Com conteúdos avançados para o dia a dia dos vasculares, as aulas são rápidas e inteiramente gratuitas. As gravações das vídeoaulas contaram com a plataforma da Telemedicina da USP. O acesso ao curso foi liberado para escolas públicas e privadas.

PROGRAMA CIRCULANDO
SBACVSP

A próxima etapa do Programa Circulando será promovida pela Seccional ABC-Baixada Santista e acontecerá no dia 26 de outubro, das 8h30 às 12 horas no Centro de Estudos do Hospital São Luiz Rede D'or - Unidade Brasil. O local está situado Av. Cel. Fernando Prestes, 1177, Vila Dora Santo André (antigo Hospital Brasil)

Após essa edição, as Seccionais de Presidente Prudente e Alto Tietê serão as próximos a receber o Programa Circulando, nos dia 09 e 30 de novembro, respectivamente. Em breve, serão divulgados horários, locais e endereços do evento.

A SBACV-SP convida os sócios para reservar na agenda esses dias a fim de que todos participem do evento.

Curso de Imersão em Ecodoppler Vascular

Nos dias 19 e 20 de outubro foi ministrado o módulo avançado do Curso de Imersão em Ecodoppler Vascular, do Serviço de Cirurgia Vascular do Hospital do Servidor Público Estadual de São Paulo, onde aconteceu o encontro.

O curso englobou aulas teóricas e práticas de temas avançados em Cirurgia Vascular, tais como: Segmento Aorto-Ilíaco, Veia Cava e Ilíaca, Vasos Mesentéricos, Artérias Renais, Vigilância das Intervenções Infra-Inguinais, Fístulas para Hemodiálise: Vigilância e Planejamento. O evento contou com a organização de Roberto Sacilotto e Marcos Roberto Godoy.

Fique por dentro

III Curso Internacional de Cirurgia Vascular no Rio de Janeiro

De 30 de outubro a 02 de novembro, o Hotel Windsor Atlântica (RJ) receberá o III Curso Internacional de Cirurgia Vascular. O evento contará com a participação de 30 especialistas nacionais e estrangeiros - dos Estados Unidos, Suécia e Argentina -, que abordarão com profundidade os mais recentes estudos, técnicas e tecnologias em Cirurgia Vascular.

Realizado pela SBACV-RJ, com o apoio da Nacional, o evento tem como Comissão Organizadora os doutores Gustavo S. Oderich, Adamastor Humberto Pereira, Arno von Ristow e Carlos Eduardo Virgini, presidente da SBACV-RJ.

Mais informações e inscrições pelo site: www.CICV2013.com.br

Liga Acadêmica Paulista de Cirurgia Vascular do ABC

No dia 21 de setembro, a Associação Paulista de Medicina recebeu a Liga Acadêmica de Cirurgia Vascular do ABC, supervisionada pelos doutores Adnan Neser, Arual Giusti e Marcelo Calil Burihan.

Houve durante o encontro uma apresentação preparada pela Faculdade de Medicina do ABC sobre o tema: "Experiência com utilização de dispositivo de inversão de fluxo para proteção cerebral na angioplastia carotídea", explanado pelo Dr. Sidnei Galego.

Victor Andres Garrido Santillan, Arual Giusti, Adnan Neser, Marcelo Calil Burihan, Sidnei Galego e Rafael Furst

XXII Encontro dos Ex-estagiários de Cirurgia Vascular e Endovascular

O XXII Encontro Vascular dos Ex-estagiários de Cirurgia Vascular e Endovascular já tem data e local agendados. O evento acontecerá no dia 22 de fevereiro de 2014 (sábado), no Mercure Grand Hotel Parque do Ibirapuera, localizado na Rua Sena Madureira, nº 1355 – Vila Mariana (SP).

O encontro é promovido pela equipe do Prof. Bonno van Bellen, do Hospital da Beneficência Portuguesa de São Paulo. As inscrições são gratuitas e poderão ser feitas a partir do dia 03 de janeiro de 2014, pelo e-mail eventobpvascular@yahoo.com.br

Defesa de Tese de Doutorado

No dia 23 de setembro, realizou-se, na Faculdade de Medicina de Ribeirão Preto - USP, o Concurso Público de Defesa de Tese de Doutorado da Dra. Paula Vasconcelos Araújo, médica Cirurgiã Vascular do Serviço de Cirurgia Vascular e Endovascular do Hospital das Clínicas, da USP de Ribeirão Preto.

O título da tese versou sobre "Estudo do Perfil das Citocinas IL-6, IL-8, IL-12, TNF -α e TGF-β, associados a PCR e Colesterol Total, como Fatores Preditores na Reestenose de Stents após Angioplastia Periférica".

A banca examinadora foi composta pelos professores doutores Edwaldo Edner Joviliano (Orientador), Carlos Eli Piccinato, Regina Moura, Ana Terezinha Guillaumon e Paulo Roberto Barbosa Evora.

A seccional de Ribeirão Preto da SBACV-SP cumprimenta os autores do trabalho pelo êxito da conquista.

Regina Moura, Ana Terezinha Guillaumon, Paula Vasconcelos Araújo, Edwaldo Edner Joviliano, Paulo Roberto Barbosa Evora e Carlos Eli Piccinato

Seguir em frente com melhora significativa na qualidade de vida[1]

Flavonoides são indicados no tratamento da IVC[4]

Associação com um tratamento tópico é recomendada no tratamento da IVC[5]

Embalagem de 60 comprimidos

VENALOT®
cumarina 15 mg
troxerrutina 90 mg

Tratamento sistêmico com ação venosa+linfática, propiciando melhora clínica dos sintomas da IVC[2]

VENALOT® H
cumarina 5 mg/ml
heparina sódica
50 UI/ml

Melhora da circulação periférica venosa e linfática diminuindo o edema[3]

REFERÊNCIAS: 1) Cesarone MR, et al. Venorunton vs Daflon of effects on quality of life in chronic nenous insufficiency. Angiology. 2006;57(2):131-8. 2) Venalot® [Bula]. São Paulo: Nycomed Pharma. 3) Venalot H® [Bula]. São Paulo: Nycomed Pharma. 4) Manthey JA. Biological properties of avonoids pertaining to in ammation. Microcirculation. 2000;7(6 Pt 2):S29-34. 5) Belcaro G, Cesarone MR, Dugall M. Microcirculatory e cacy of topical treatment with aescin + essential phospholipids gel in venous insu ciency and hypertension: new clinical observations. Angiology. 2004;55 Suppl 1:S1-5.

Venalot® Uso adulto Apresentação e composição: embalagens com 10, 30 e 60 Comprimidos de liberação prolongada. Cada comprimido contendo 15 mg de cumarina e 90 mg de troxerrutina. **Indicações:** síndromes varicosas, varizes, hemorróidas, úlceras das pernas; flebites, tromboflebites, periflebites, síndromes pós-flebíticas. Estases linfáticas, linfangites, linfadenites, linfedemas; estases venosas, edemas, arterites; profilaxia da trombose pré e pós-operatória e na gravidez; profilaxia e tratamento de edemas e estases linfáticas pós-operatórias e pós-traumáticas; braquialgias, cervicalgias, lombalgias. **Precauções e advertências:** o uso durante o primeiro trimestre de gestação requer avaliação médica da relação risco/benefício. O uso de doses altas (mais de 3 comprimidos ao dia) de Venalot®, em tratamentos prolongados (mais de um mês de duração), deve ser acompanhado de avaliação médica criteriosa da função hepática. O uso do medicamento deve ser interrompido e o médico informado, se houver o aparecimento de sintomas como náuseas acompanhadas por urticária, urina escura ou amarelamento da pele e/ou do globo ocular. **Reações Adversas:** há relatos de rubor (vermelhidão), distúrbios gastrointestinais, cefaléia. Elevações eventuais de enzimas hepáticas (transaminases séricas, gama-glutamil transpeptidases) podem ocorrer, predominantemente no início do tratamento, as quais diminuem com a descontinuação do uso do produto. Casos isolados de hepatite, acompanhados ou não de icterícia, foram relatados, e os mesmos foram reversíveis após a interrupção do tratamento. Houve relatos isolados de doenças gastrointestinais. **Posologia:** os estudos clínicos recentes têm demonstrado a eficácia do produto com doses diárias que variam entre um e seis comprimidos (2 comprimidos, 3 vezes ao dia). A posologia média recomendada é de 1 comprimido, 3 vezes ao dia; qualquer mudança nesta posologia ficará à critério médico. Registro MS - 1.0639.0117.

Venalot® H TÓPICO USO ADULTO E PEDIÁTRICO **Apresentações e composição:** Frascos com 40 ou 120 ml do creme. Cada ml contém 5 mg de cumarina e 50 UI de heparina sódica. **Indicações:** tratamento local de afecções venosas e linfáticas: síndrome varicosa, varizes, hemorróidas, úlceras da perna, flebites, tromboflebites, periflebites, síndrome pós-flebítica, linfangites. Infiltrações inflamatórias, hematomas e demais seqüelas de contusão e entorses. Distúrbios circulatórios locais, afecções articulares inflamatórias. Tratamento auxiliar nos casos mais graves de afecções venosas e linfáticas, como, por exemplo, linfedemas. **Precauções:** não aplicar sobre a mucosa ou próximo a ela, para evitar irritação local ou absorção em excesso dos princípios ativos. As enzimas hepáticas devem ser monitoradas em tratamentos de longa duração. **Reações adversas:** ainda não são conhecidas a intensidade e a frequência das reações adversas. Ainda não foram relatadas reações adversas com o uso do produto. **Posologia e modo de usar:** aplicar 2 ou 3 vezes ao dia fina camada na região afetada, fazendo leve massagem. Aguardar absorção completa do creme. Eventualmente, a critério médico, tratamento combinado com Venalot® Comprimidos de liberação prolongada. MS - Registro 1.0639.0118.

VENALOT® USO ADULTO: COMPRIMIDOS DE LIBERAÇÃO PROLONGADA. CONTRAINDICAÇÕES: HIPERSENSIBILIDADE CONHECIDA AOS COMPONENTES DA FÓRMULA. HEPATOPATIAS GRAVES, OU HEPATOPATIAS PROGRESSAS. INTERAÇÕES MEDICAMENTOSAS: A ADMINISTRAÇÃO SIMULTÂNEA DE DRÓGAS QUE PREJUDICAM A FUNÇÃO HEPÁTICA PODE LEVAR AO AUMENTO DE POSSÍVEIS REAÇÕES HEPÁTICAS.

VENALOT® H USO ADULTO E PEDIÁTRICO. CONTRAINDICAÇÕES: NÃO DEVE SER USADO EM LESÕES ABERTAS (SOLUÇÃO DE CONTINUIDADE) OU EM PACIENTES COM HIPERSENSIBILIDADE CONHECIDA AOS COMPONENTES DA FÓRMULA. INTERAÇÕES MEDICAMENTOSAS: ATÉ O MOMENTO NÃO FORAM RELATADOS CASOS DE INTERAÇÃO MEDICAMENTOSA COM O USO DO PRODUTO.

Abril de 2013

Material destinado a médicos prescritores de medicamentos com o CRM ativo. VENDAS SOB PRESCRIÇÃO MÉDICA.

SE PERSISTIREM OS SINTOMAS, O MÉDICO DEVERÁ SER CONSULTADO.

EM CASO DE DÚVIDAS LIGUE GRATUITAMENTE
SAC: 0800-7710345
WWW.TAKEDABRASIL.COM

Takeda Pharma Ltda.
Rua do Estilo Barroco, 721 - 04709-011 - São Paulo - SP
Mais informações poderão ser obtidas diretamente com nosso Departamento Médico ou por meio de nossos representantes.
Produto de uso sob prescrição médica.

Takeda

Evento

Câmara dos Representantes: Regimento Interno tem 90% de artigos aprovados

Últimas questões serão debatidas no Encontro São Paulo, em abril de 2014; após três tentativas, Natal sedia Congresso de 2017

Cerca de 90% do que foi proposto para o novo Regimento Interno da Sociedade Brasileira de Angiologia e de Cirurgia Vascular (SBACV) foi aprovado na Câmara dos Representantes, realizada no dia 30 de setembro, durante o 40º Congresso Brasileiro de Angiologia e de Cirurgia Vascular, em Florianópolis (SC). As questões que ficaram pendentes serão amplamente debatidas com os associados nas regionais e reapresentadas na próxima Câmara dos Representantes, a ser realizada no XI Encontro São Paulo de Cirurgia Vascular e Endovascular, em março de 2014.

"Nossa prioridade na Câmara de Representantes foi debater o Regimento Interno, pois ele operacionaliza o Estatuto. Foi trabalhoso, eram 28 laudas e foram analisados cada um de seus parágrafos", explica o presidente da SBACV, Calógero Presti. De acordo com ele, a previsão orçamentária para 2014 também foi aprovada pelos presentes da Assembleia Geral Ordinária (AGO). O valor da anuidade da entidade e da inscrição para a prova de título e para o certificado de área de atuação serão mantidos em 2014. Para 2015, haverá o reajuste do IPCA.

Foram presidente e secretário da Câmara, respectivamente, Bonno van Bellen, e Elizabeth Rennó; e da AGO, respectivamente, Gutemberg Amaral e Elizabeth Rennó. "Os novos artigos aprovados já estão valendo, apenas nos que tiveram divergências ainda permanece em vigor a redação antiga", explica Bellen.

Congresso em Natal em 2017

A AGO também avaliou a candidatura única de Natal para sediar o 42º Congresso Brasileiro de Angiologia e de Cirurgia Vascular, em 2017. Esta foi a terceira vez que a cidade tentou ter seu nome aprovado. "Natal vem há quatro anos tentando sediar o Congresso. Temos condições de fazer e este ano tivemos o apoio da atual diretoria e das duas chapas que concorreram as eleições. Ficamos muito felizes porque é difícil ter uma unanimidade", afirma o presidente do 42º Congresso, Gutemberg Amaral. Segundo ele, a comissão organizadora do evento vai passar os próximos dois anos acompanhando a organização do 41º Congresso, que será no Rio de Janeiro, em 2015.

Já para sediar o V Congresso Brasileiro de Ecografia Vascular, em 2016, venceu Belo Horizonte (MG). De comum acordo, Rio de janeiro e Pernambuco retiraram sua candidatura para beneficiar a cidade mineira. A edição de 2014 do evento acontece em Natal, de 28 a 30 de agosto. (AT)

40º Congresso Brasileiro de Angiologia e de Cirurgia Vascular

Com organização da SBACV-Nacional, de 30 de setembro a 3 de outubro, o Centrosul, em Florianópolis (SC), recebeu o 40º Congresso Brasileiro de Angiologia e de Cirurgia Vascular. Com o objetivo de proporcionar aos seus participantes assuntos inovadores, o encontro contou com a participação de debates entre formadores de opinião da especialidade vascular.

A comissão organizadora foi formada por profissionais da área, que proporcionaram programação completa sobre o assunto, de acordo com o interesse dos participantes.

Além das palestras, o público do evento contou com cursos pré-congresso, mesa-redonda e apresentação de pesquisas científicas e temas-livres - que permitiram o intercâmbio entre a pesquisa e a prática clínica e a intensificação das relações profissionais e políticas da profissão médica. O Congresso também trouxe exposição de produtos e serviços da área médica, atrações para entretenimento e Jantar de Confraternização.

Profissionais são homenageados durante o evento com Prêmio René Fontaine

Aconteceu, no Congresso, entrega da Ordem do Mérito René Fontaine. A homenagem, que foi criada e aprovada em Assembleia Geral da SBACV, reconhece a competência cultural e científica de profissionais do campo da Angiologia e da Cirurgia Vascular.

Acompanhe as fotos dos doutores premiados:

Adalberto Pereira de Araújo

Adnan Neser

Márcio Arruda Portillo

Calógero Presti

Bruno de Lima Naves

*Carlos José de Brito

*Recebeu o prêmio em nome do Dr. Adamastor Humberto Pereira

FOLHA VASCULAR
Regional São Paulo

Artigo

Dignidade Médica

** Dr. Marcial Carlos Ribeiro*

Preciso escrever. Sou um médico de 72 anos, formado em 1965. Exerci a minha profissão com honra e dignidade. Posso dizer que venci a travessia, embora em todo o tempo a navegação de ondas agitadas tenha sido difícil, espinhosa, com a sensação, por vezes, de que os vencedores seriam os outros. Hoje, estou envergonhado pelos caminhos que estamos sendo obrigados a trilhar, sujeitos ao descrédito de nossa população.

O que estão fazendo com nossa profissão não tem adjetivos. Procuram nos culpar por todos os desleixos de governos que deram pouca ou nenhuma atenção à saúde. Agora estamos em perigo, ainda mais se não conseguirmos dosar as nossas atitudes. Precisamos nos concentrar em nossos direitos para buscar de forma racional as soluções para reconquistar nossa dignidade e, principalmente, o respeito da população. Não será exercendo o direito de greve ou realizando protestos isolados que vamos readquirir a credibilidade pública. Sob os aspectos de legalidade, deixemos a palavra para os órgãos competentes, entre eles o Tribunal de Contas e o Ministério Público do Trabalho.

Não podemos aceitar que essas imposições sejam definitivas. Não será agora, com decretos presidenciais e com referendos dos parlamentares, que nos intimidarão a desistir de querer a nossa profissão como a enunciada por Hipócrates: em defesa do ser humano e nos constituindo como uma das mais nobres profissões.

Além disso, não será com agressões de qualquer natureza aos médicos de outros países que seremos respeitados e valorizados. Que culpa eles têm? Nenhuma! Se estão preparados ou não, e se estão sendo admitidos sem respeitar provas como o Revalida, não lhes cabe culpa. É imposição governamental. Nossas entidades representativas tentaram evitar essas discrepâncias. Se faltou empenho, vamos exigi-los para atitudes que nos unam.

Dizer que não haveria falta de profissionais e que a saúde chegaria aos mais distintos rincões se lá houvesse estrutura para atendimento decente, com segurança, é uma afirmação de conhecimento nacional. Os médicos brasileiros não podem ficar imóveis e precisam propor soluções amplas e profundas, que vão muito além da falta de estrutura para o atendimento. Precisamos pensar urgentemente na criação efetiva da carreira de estado para a Medicina.

Ela pode seguir os mesmos moldes adotados para juízes e promotores. Médicos em início de carreira seriam encaminhados para regiões mais distantes e, na medida em que forem evoluindo profissionalmente, se aproximariam dos centros maiores. Tenho certeza que os jovens médicos ficariam encantados com a possibilidade de promoção pelo mérito e pela experiência adquirida. Isso faria, também, com que eles buscassem constantemente o aprimoramento técnico ou seja, não existiria outra possibilidade para o crescimento profissional que não seja a conquista do direito de exercemos a nossa vocação. Cabe a nós, médicos, o dever de escutar fielmente os pacientes, dando a eles o tempo necessário para nos induzir ao diagnóstico e prescrever os exames inerentes para cumprir o tal objetivo. Nós temos que respeitar as conquistas tecnológicas, utilizando elas para o bem do paciente. Prescrevemos medicamentos baseados em evidências científicas. Acompanhamos, também, os pacientes nas horas de tristeza, dificuldades e sofrimentos. Infelizmente, em alguns casos temos que conceder à família o atestado de óbito.

Sobre esses aspectos reais e fundamentais da medicina não vi muitos comentários nos últimos dias. Os médicos não podem ser substituídos, pois a medicina é uma vocação que não se impõe e que não se modifica por leis e medidas provisórias. Cumprindo o nosso papel social, somos insubstituíveis. Todo esse barulho precisa servir como um estímulo para que os médicos brasileiros exerçam a profissão com qualidade e determinação.

***Dr. Marcial Carlos Ribeiro** é Instituidor da Fundação de Estudos das Doenças do Fígado, Comendador da Ordem do Mérito Médico Nacional pela Presidência da República e Diretor Superintendente dos Hospitais São Vicente – FUNEF (Curitiba).

Agenda

2013

7º Dia Vascular de São Paulo
Data: 24 de novembro
Horário: das 10h00 às 14h00
Local: Parque Villa Lobos
secretaria@sbacvsp.org.br

III Curso Internacional de Cirurgia Vascular
Data: 30 de outubro a 02 de novembro
Local: Windsor Atlântica Hotel – Rio de Janeiro - RJ
www.sbacvrj.com.br - (21) 2240.4880
secretaria@sbacvrj.com.br

2014

XXII Encontro de Vascular – Hospital Beneficência Portuguesa SP
Data: 22 de fevereiro
Local: Mercure Grand Hotel Parque do Ibirapuera
eventobpvascular@yahoo.com.br

XII Encontro São Paulo de Cirurgia Vascular e Endovascular
Data: 28 e 29 de março
Local: Centro de Convenções Frei Caneca-SP
www.meetingeventos.com.br

Informações complementares - SBACV-SP
Tel.: (11) 5087-4888
e-mail: secretaria@sbacvsp.org.br

Artigo

Mais Médicos, ou mais saúde?

** Por Antônio Carlos Lopes*

O Governo Federal insiste em elevar o Programa Mais Médicos ao patamar de remédio milagroso para a Saúde Pública, a despeito das inúmeras falhas apresentadas desde que foi anunciado pela presidente Dilma Rousseff, em julho, na forma da Medida Provisória (MP) 621/2013. A MP prevê, entre outros itens, a vinda de profissionais formados fora do Brasil sem um exame para comprovar a capacitação e a criação de serviço civil obrigatório para os acadêmicos de Medicina, equívocos que são ameaças ao bem-estar da sociedade civil.

Em uma equação em que o interesse político é prioridade, a qualidade do atendimento à população fica em último plano. A insistência na falsa premissa de que trazer mais médicos resolverá o problema de assistência é um embuste. Coisa de quem está acostumado a ver a saúde pública de longe, apenas pela janela de gabinetes luxuosos.

Quem trabalha ou é atendido no SUS (Sistema Único de Saúde) sabe que o cenário é outro: não há infraestrutura mínima para assistência humanística. Lamentavelmente, nossos governantes estão criando duas medicinas no Brasil, uma para os pobres e outra para os ricos. Os primeiros têm que se contentar com médicos que chegam ao nosso País sem a revalidação do diploma, portanto, sem a comprovação de seus conhecimentos, e com a estrutura precária do SUS. Já os mais abastados são atendidos pelos profissionais competentes, fazendo uso dos últimos tratamentos da Medicina e de tecnologia de ponta.

A única coisa que os idealizadores do programa precisam entender é que médico sozinho não faz mágica. Exames, medicamentos, instrumentos, equipe multidisciplinar são indispensáveis. Para os que dizem que é melhor meio médico do que nenhum, vale o alerta de que um profissional mal preparado é um grande perigo à saúde, significa curandeirismo, charlatanismo. É por isso que as entidades médicas têm se mobilizado na defesa do Revalida. Por que o governo tem tanto medo de que os formados no exterior prestem a prova? Será que estão trazendo profissionais de capacidade insuficiente de caso pensado? Sem entrar no mérito da questão do aborto, pergunto-me qual é a formação e o posicionamento desses médicos vindos da ilha comunista? Como supervisioná-los dentro de uma legislação moral e ética?

Além de desperdiçar dinheiro público, em vez de investir em infraestrutura e políticas públicas de saúde efetivas, o Mais Médicos pretende deformar a residência médica obrigando os residentes a prestar serviço obrigatório durante dois anos, sem a garantia de supervisão adequada, o que é mais uma vez preocupante. O Ensino da Medicina como conhecemos nos moldes atuais foi estabelecido dessa forma para não comprometer a especialização posterior.

As autoridades estão transformando o médico em um vilão para encobrir as terríveis condições em que se encontram diversas unidades de saúde públicas espalhadas pelo País, onde a situação é desesperadora tanto para o paciente quanto para o profissional de medicina. Se houvesse estrutura e se todos os direitos trabalhistas fossem respeitados, não faltariam profissionais em nenhum canto do Brasil.

O Programa Mais Médicos nada mais é que um engodo eleitoreiro lançado por pessoas com exclusiva cobiça pelo pleito de 2014. Portanto, não se enganem com uma solução simples para uma questão tão complexa como a saúde pública brasileira.

Os médicos brasileiros querem uma saúde de qualidade para a população e ficarão felizes se vierem de fora bons profissionais para ajudar na assistência. Aliás, não existe país para acolher tão bem quanto o nosso. Trabalhamos com muitos colegas formados fora que comprovam competência e agregam valor ao sistema de saúde.

Os médicos estrangeiros e os brasileiros formados fora daqui merecem respeito e dignidade, e não ficar confinados em conventos e/ou bases militares sem passaporte, sem condições de trabalho e sem a família ao lado, como propõe o Programa Mais Médicos. Até nisso observa-se a visão míope daqueles que defendem o programa. Infelizmente, a vinda desses profissionais cubanos é mais uma estratégia para que o dinheiro público do Brasil seja deliberadamente passado para Cuba.

O que lamentamos é o fato de o governo não estar bem preocupado com a saúde, e, sim, com as urnas. Segue sem investir na estrutura, não tem uma política consistente para interiorizar médicos e outros profissionais da equipe multidisciplinar, não valoriza os recursos humanos e nem se comove com a triste realidade enfrentada por quem necessita do SUS. É a habilidade política dos profissionais em eleição que procura colocar injustamente a população contra os médicos, a quem muitos devem a própria saúde.

Reafirmando de forma ainda mais contundente: o que está por trás deste programa do governo, na verdade, é a intenção em colocar a população contra os médicos brasileiros. Absurdo do absurdo. O Sistema Único de Saúde tem 25 anos, e o Partido dos Trabalhadores está no governo há 13 deles. Por que só agora, às vésperas da eleição, surge essa preocupação "ferrenha" pela melhoria da saúde pública? A resposta está na consciência de todos os cidadãos.

*** Antonio Carlos Lopes** é presidente da Sociedade Brasileira de Clínica Médica

FOLHA VASCULAR
Regional São Paulo

Espaço aberto

Eleições na SBACV-Nacional em 2013

Graças à participação determinada na Câmara de Representantes, reunida nos dois dias que antecederam o 39º Congresso da Sociedade Brasileira de Angiologia e Cirurgia Vascular - realizado em outubro de 2011 na cidade de São Paulo -, houve por bem aprovar voto por correspondência via correio, para as eleições da Diretoria da Nacional. O nosso querido, saudoso, ilustre, sábio e mestre, professor Doutor Emil Burihan, na sua ideia tradicional e romântica, sempre foi contra esse tipo de votação. Porém, com certeza, hoje ele estaria apoiando, pela facilidade de suas conclusões inteligentes.

Muitos criticaram e foram, ou ainda são, contra a existência da Câmara de Representantes, símbolo da democracia, onde se faz valer o direito ao bom senso, à justiça e à fiscalização, protetoras de uma gestão mais eficaz. As primeiras participações dos membros da Câmara de Representantes, eleitos em cada Regional, proporcional ao número de associados de cada uma delas, enfrentaram grandes dificuldades, quase destituída pelas inúmeras incompreensões de alguns.

Esse novo modo de votação evita o atropelo, a agitação, até certo tumulto, ansiedade e tensão pelo que passavam os congressistas, quando se realizava durante o Congresso. Daqui para frente, as atenções dos participantes ficam voltadas aos módulos das apresentações científicas, aos bate-papos, ao vibrante reencontro de amigos e participações de festejos adicionais.

Merecem nossas congratulações os membros de todas as Câmaras de Representantes, desde os trabalhos da primeira até a do 39º Congresso da SBACV-Nacional, consolidando a nova, inteligente, justa e segura maneira de votação via correio, com grande sacrifício pessoal e profissional. Com certeza, as Câmaras de Representantes que darão continuidade à sua missão, farão novas mudanças positivas, de interesse aos associados, obviamente - razão principal da existência de uma Sociedade Representativa de uma classe social.

Parabéns ao ilustre Presidente da Gestão 2012/2013, Calógero Presti, interpretado como autoritário pela sua postura enérgica e corajosa, indispensável a um líder na defesa da verdade e da ação construtiva. Presti teve o privilégio de iniciar uma nova modalidade de votação na sua Gestão, ao lado dos seus, não menos ilustres, companheiros de Diretoria, entre tantas outras realizações importantes.

Bem, a nossa Sociedade vem num crescente espetacular, por meio de seus ilustres presidentes e membros de Diretoria, desde seu fundador, Mário Degni, que contou com a ajuda de nobres mestres e líderes colegas do Rio de Janeiro, Minas Gerais, Rio Grande do Sul, Pernambuco (desculpem-me se esqueci de algum outro estado brasileiro), até o presente. Cada um inovando, sacrificando-se, em prol do crescimento da SBACV. O mesmo acontece com as regionais brasileiras. Como é a Regional de São Paulo, na qual sou testemunha desde os idos de 1962, acompanhando os trabalhos de contínuas inovações e fortalecimento da mesma, de todos seus presidentes (que deixo de citar seus nomes por serem muitos, mas todos merecedores dos mais sinceros elogios e agradecimentos) até o atual, o incansável e simpático presidente Adnan Neser.

As eleições de 2013 foi uma mera formalidade para escolher a nova Diretoria Nacional, que será presidida por Pedro Pablo Komlos, sem o caráter de vitória ou derrota da Chapa encabeçada por Ana Terezinha Guillaumon. Persigamos o fortalecimento da união, colaboração e atenção primordial em direção ao aspecto do crescimento infinito da SBACV. Assim, seremos mais respeitados pelos valores incontestes de nossa especialidade, por parte da classe médica e da sociedade brasileira.

O interesse de todos os associados que votaram via correio foi tão grande que até os aspirantes, em grande número, também votaram, apesar de não constar nos estatutos esse direito. Por erro involuntário da Secretaria da Nacional, foi enviada a cédula a eles. Sou da opinião de que os Aspirantes tenham esse direito, evitando "preconceito".

Aprimoramentos dessa nova maneira de votar virão. E sacrifícios, como o de madrugar para a retirada das urnas numa agência dos correios, serão superados. O erro se transforma num aprendizado em direção ao aperfeiçoamento. Porém, ao invés de entender como sacrifício, a presença do Colégio Eleitoral, dos membros da Diretoria, dos candidatos, das funcionárias da Sociedade, dos fiscais nomeados para acompanhar a apuração dos votos, todos permanecendo por 12 horas na sede da Nacional, entendo como uma oportunidade em oferecer nossos modestos préstimos para uma SBACV cada vez melhor.

"Deus exige de quem mais tem para dar"

"O progresso é impossível sem mudanças. Aquele que não consegue mudar as suas mentes, não consegue mudar nada."
George Bernard Shaw

Dr. Rubem Rino
Suplente do Conselho Fiscal da SBACV-SP
Delegado da APM por São Paulo

Novas adesões

Sócios aprovados em 26/09/2013:

Sócios Plenos:

✓ Alexandre Volpini Clauzo
✓ Valdez Lopez da Silva

Sócio Efetivo:

✓ Maurício Serra Ribeiro

Notícias

Pesquisa vai avaliar uso de medicamentos pela população brasileira

O Ministério da Saúde lançou, no dia 19 setembro, uma pesquisa inédita no País sobre o acesso da população a medicamentos. A Pesquisa Nacional sobre Acesso, Utilização e Promoção do Uso Racional de Medicamentos (PNAUM) deve entrevistar 38,4 mil pessoas nos próximos meses, em 245 municípios brasileiros, sobre temas como o uso de remédios, acesso aos produtos no Sistema Único de Saúde (SUS), uso racional de medicamentos e a automedicação. O público entrevistado é dividido por gênero, escolaridade e em sete faixas etárias - desde crianças a idosos. As informações são transmitidas em tempo real por tablets e a previsão é que, no início de 2014, os dados do inquérito estejam finalizados.

Para o secretário de Ciência, Tecnologia e Insumos Estratégicos do Ministério da Saúde, Carlos Gadelha, os resultados da pesquisa vão possibilitar conhecer os hábitos da população e possibilitar o uso racional de medicamentos. Só nos últimos cinco anos houve quase 60 mil internações por intoxicação medicamentosa. "A pesquisa vai oferecer um diagnóstico sobre a relação da população com o remédio e mostrar o que ainda podemos melhorar. Já aumentamos a oferta de remédios e o orçamento para a compra de medicamentos subiu quase seis vezes nos últimos dez anos. Queremos garantir que toda a população saiba que o tratamento está à disposição e como fazê-lo da forma mais segura possível", afirmou.

CFM vai contestar na Justiça resolução que cria a prescrição farmacêutica

O Conselho Federal de Medicina vai questionar na justiça a resolução do Conselho Federal de Farmácia (CFF), publicada no dia 24 de setembro no Diário Oficial, que autoriza o farmacêutico a prescrever medicamentos. O questionamento do CFM está baseado na legislação que regulamenta a profissão do farmacêutico (decreto 85.878/81), que em nenhum momento coloca como atribuição desse profissional a prescrição de medicamentos. Pesquisa realizada recentemente também mostra que a população é contra a medida tomada pelos farmacêuticos.

Se não há legislação que ampare a decisão dos farmacêuticos, não é o que ocorre com a Lei do Ato Médico (12.842/13), a qual, no seu artigo 2º, inciso II, estabelece que cabe ao médico a prevenção, o diagnóstico e o tratamento de doenças. Nenhuma outra categoria profissional brasileira tem essa previsão legal, cabendo apenas ao médico fazer o diagnóstico nosológico (de doenças) e indicar o tratamento, se necessário. Os farmacêuticos não têm, portanto, a autorização legal pretendida pelo CFF.

Conselhos de Medicina mantêm pedido de informações para fiscalizar o "Mais Médicos"

Ao solicitar do Governo Federal informações sobre o local de trabalho dos intercambistas do programa "Mais Médicos" e seus respectivos tutores e supervisores, os Conselhos de Medicina cumprem a lei com o objetivo de garantir a boa prática profissional em benefício dos pacientes. Com essas informações, os CRMs poderão realizar atividades de fiscalização para evitar irregularidades, abusos e dar mais segurança à população no processo de atendimento.

Em nota divulgada no dia 16 de setembro, o CFM e os CRMs lembram que agem dentro dos princípios da legalidade e da moralidade e que estão ancorados em escopo normativo em vigor. Esse rigor e zelo nortearão não só a fiscalização do "Mais Médicos", como as demais atividades profissionais médicas.

Resolução do CFM determina que médico deve acompanhar todas as etapas do teste ergométrico

O médico deve acompanhar todas as etapas do teste ergométrico aplicado aos pacientes. Ele precisa estar habilitado e capacitado para atender emergências cardiovasculares que porventura ocorram, sendo considerada falta de ética a delegação do acompanhamento deste tipo de exame para outro profissional da área da saúde. Essas determinações constam na Resolução 2021/13 do Conselho Federal de Medicina (CFM), publicada no dia 27 de setembro, no Diário Oficial da União.

Para aprovar a medida, o CFM levou em consideração vários aspectos, como o fato de que o teste só pode ser realizado por solicitação médica e que a emissão do laudo seja precedida de interpretação clínica, hemodinâmica, autonômica e eletrocardiográfica, além de orientação do indivíduo para retorno ao médico assistente.

De acordo com o presidente do CFM e relator da proposta no plenário, cardiologista Roberto Luiz d'Ávila, "a despeito do baixo risco inerente à realização do teste ergométrico, ele é importantíssimo no diagnóstico de algumas doenças, com implicações jurídicas relacionadas ao procedimento, sendo imperativa a existência de resolução específica regulamentando o assunto". Estudos científicos identificam a incidência de uma morte a cada 10 mil exames.

De acordo com a resolução, é imprescindível a presença do médico na sala durante o teste ergométrico. As condições adequadas para sua realização estão previstas no Manual de Fiscalização do Conselho Federal de Medicina e incluem a obrigatoriedade de equipamentos, como o desfibrilador, e de medicamentos no local de realização do teste para viabilizar o atendimento de intercorrências – especialmente de paradas cardiorrespiratórias.

7º Dia Vascular de São Paulo

PREVENÇÃO DE DOENÇAS VENOSAS, ARTERIAIS E LINFÁTICAS

Dia 24 Domingo

de Novembro de 2013

Local: Parque Villa Lobos | Horário: 10h00 às 14h00

Saiba mais sobre:

Varizes - Trombose Venosa Profunda (TVP)

Doença Arterial Obstrutiva Periférica (DAOP)

Aneurisma da Aorta Abdominal

Pé Diabético - Doença Carotídea

Realização:

SBACVSP
Sociedade Brasileira de Angiologia e de Cirurgia Vascular Regional São Paulo

Patrocínio:

KENDALL®
Prevenção que acompanha seus passos

Sociedade Brasileira de Angiologia e de Cirurgia Vascular - SP - Rua Estela, 515 - Bloco A - Cj 62 - CEP 04011-002 - São Paulo